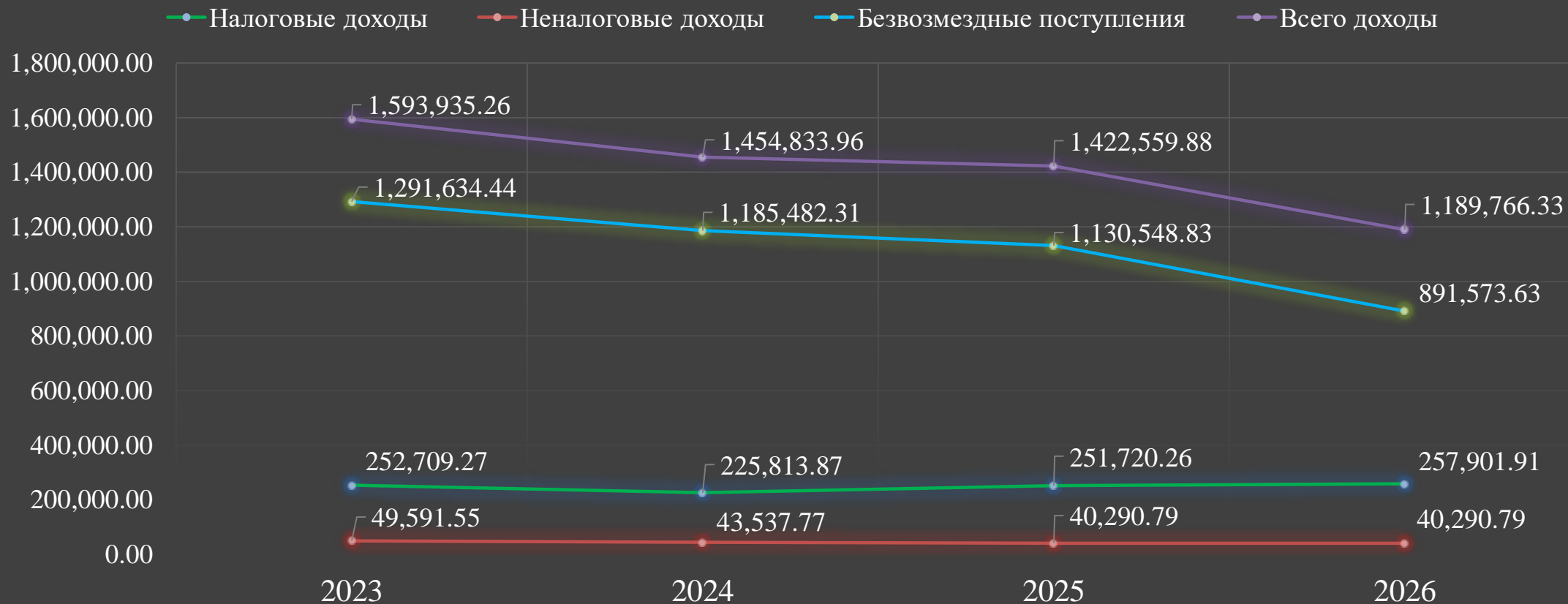




# Доходы бюджета Грачевского муниципального округа Ставропольского края



# Динамика доходов местного бюджета на 2022-2024 годы (тыс. рублей)



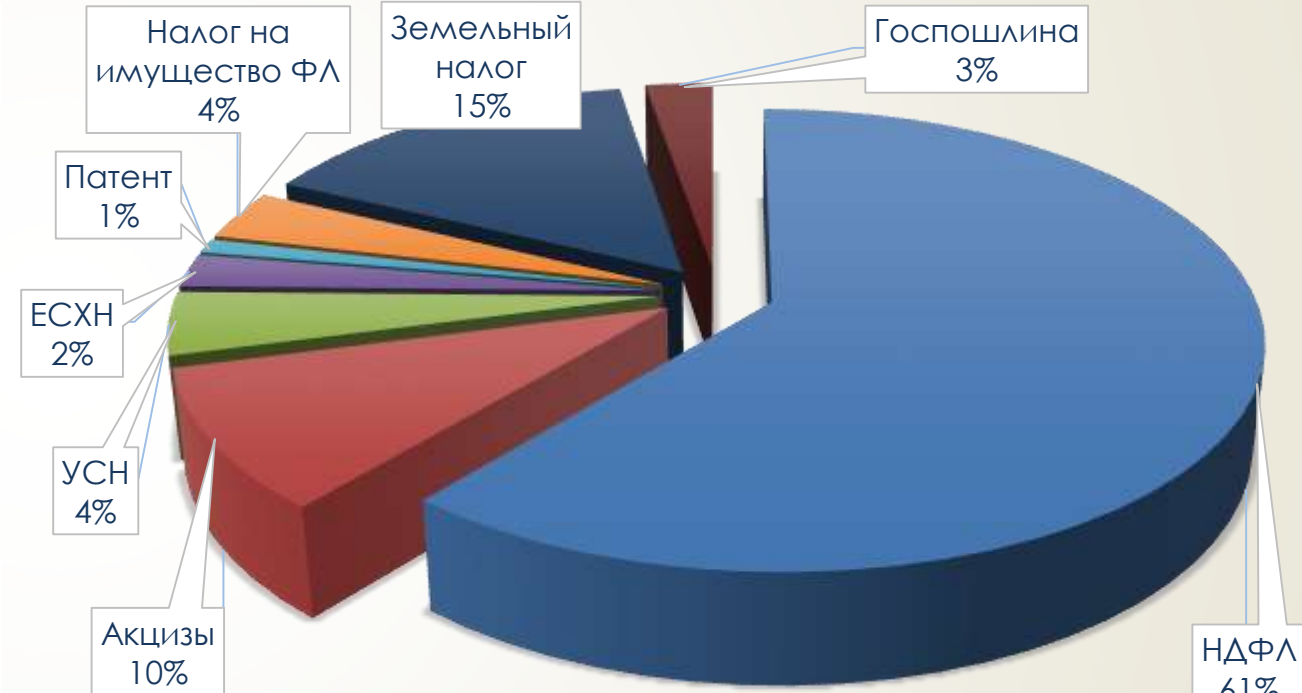
Общий объем доходов на 2024 год определен в сумме 1 454 833,96 тыс. рублей, снижение к уровню первоначального плана 2023 года на 139 101,30 тыс. рублей. Объем налоговых и неналоговых доходов – 269 351,64 тыс. рублей. По отношению к показателям первоначального плана 2023 года прогнозируется снижение налоговых и неналоговых доходов на 32 949,18 тыс. рублей. Объем безвозмездных поступлений в 2024 году запланирован в сумме 1 185 482,31 тыс. рублей



# Налоговые доходы местного бюджета, тыс. рублей

## 2024 год

Наименование показателя	2024 год	2025 год	2026 год
<b>ВСЕГО НАЛОГОВЫЕ ДОХОДЫ</b>	<b>225 813,87</b>	<b>251 720,26</b>	<b>257 901,91</b>
Налог на доходы физических лиц	137 898,64	144 840,00	146 494,00
Доходы от уплаты акцизов	22 173,23	21 190,26	21 869,91
Налог, взимаемый в связи с применением упрощенной системы налогообложения	10 005,00	14 987,00	16 304,00
Единый сельскохозяйственный налог	5 282,00	8 697,00	9 133,00
Налог, взимаемый в связи с применением патентной системы налогообложения	2 257,00	2 907,00	3 504,00
Налог на имущество физических лиц	8 018,00	13 644,00	14 404,00
Земельный налог	34 208,00	39 352,00	39 956,00
Госпошлина	5 972,00	6 103,00	6 237,00

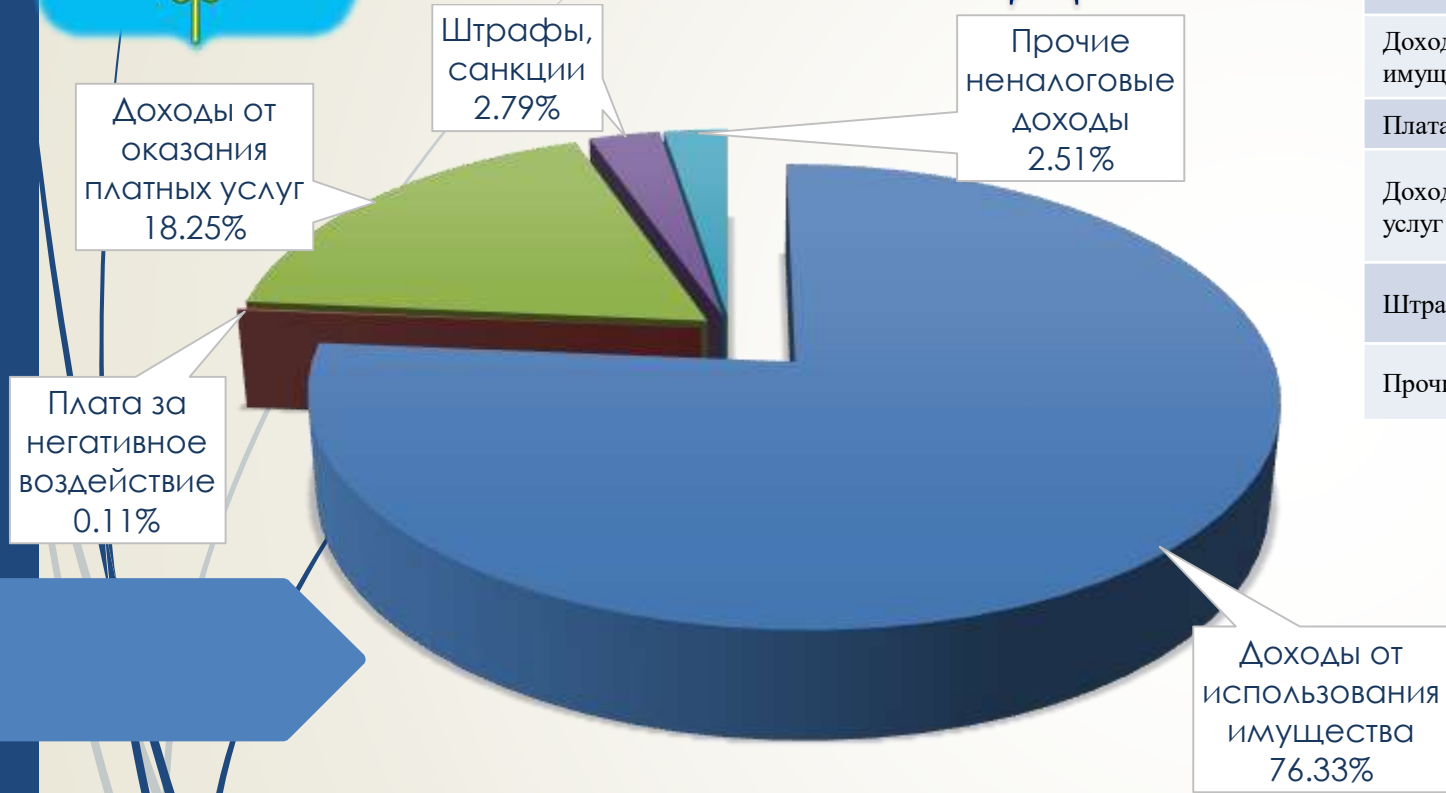


- НДФЛ
- УСН
- Патент
- Земельный налог
- Акцизы
- ЕСХН
- Налог на имущество ФЛ
- Госпошлина



# Неналоговые доходы местного бюджета, тыс. рублей

## 2024 год



- Доходы от использования имущества
- Плата за негативное воздействие
- Доходы от оказания платных услуг
- Штрафы, санкции
- Прочие неналоговые доходы

Наименование показателя	2024 год	2025 год	2026 год
<b>Неналоговые доходы всего</b>	<b>43 537,77</b>	<b>40 290,79</b>	<b>40 290,79</b>
Доходы от использования имущества	33 234,00	33 466,00	33 466,00
Плата за негативное воздействие	50,00	50,00	50,00
Доходы от оказания платных услуг	7 946,61	6 054,79	6 054,79
Штрафы, санкции	1 213,41	720,00	720,00
Прочие неналоговые доходы	1 093,76	0,00	0,00





# Безвозмездные поступления в местный бюджет, тыс. рублей

Наименование показателя	2024 год	2025 год	2026 год
<b>Безвозмездные поступления всего, в том числе:</b>	<b>1 185 482,31</b>	<b>1 130 548,83</b>	<b>891 573,63</b>
Дотации	359 062,00	346 179,00	339 017,00
Субсидии	363 121,00	338 057,44	110 295,34
Субвенции	462 147,46	445 160,54	441 109,43
Иные межбюджетные трансферты	1 151,85	1 151,85	1 151,85

