

**КОНТРОЛЬНО-СЧЕТНАЯ КОМИССИЯ  
ГРАЧЕВСКОГО МУНИЦИПАЛЬНОГО ОКРУГА  
СТАВРОПОЛЬСКОГО КРАЯ**

Ставропольская ул., д. 44, с. Грачевка, Грачевский район,  
Ставропольский край, 356250  
тел. (86540) 4-04-88, факс (86540) 4-00-26, kskgr@yandex.ru

29 апреля 2022 г.

№ 01-11/71

**ЗАКЛЮЧЕНИЕ**

**по результатам внешней проверки годового отчета об исполнении бюджета  
Грачевского муниципального округа Ставропольского края за 2021 год**

**Основание проведения:**

Пункта 1.2 Плана работы Контрольно-счетной комиссии Грачевского муниципального округа Ставропольского края на 2022 год, утвержденного приказом Контрольно-счетной комиссии Грачевского муниципального округа Ставропольского края от 27.12.2021 № 75, распоряжение Контрольно-счетной комиссии Грачевского муниципального округа Ставропольского края от 29 марта 2022 года № 20 «О проведении внешней проверки годового отчета об исполнении бюджета Грачевского муниципального округа Ставропольского края за 2021 год».

**Предмет внешней проверки:**

- годовой отчет об исполнении бюджета Грачевского муниципального округа Ставропольского края за 2021 год;
- проект решения Совета Грачевского муниципального округа Ставропольского края «Об исполнении бюджета Грачевского муниципального округа Ставропольского края за 2021 год».

**Объект внешней проверки:**

- Финансовое управление администрации Грачевского муниципального округа, как орган, организующий исполнение бюджета Грачевского муниципального округа Ставропольского края;
- Главные администраторы бюджетных средств Грачевского муниципального округа Ставропольского края.

**Цели и задачи проверки:**

- Оценка степени полноты и соответствия представленного отчета об исполнении бюджета требованиям пункта 3 статьи 264.1 БК РФ, порядка составления, заполнения и представления годовой бюджетной отчетности, утвержденного приказом Минфина РФ от 28.12.2010 № 191н «Об утверждении Инструкции о порядке составления и представления годовой, квартальной и месячной отчетности об исполнении бюджетов бюджетной системы Российской Федерации» в редакции приказа Минфина РФ от 16.11.2016 (далее – Инструкция № 191н);
- Установление соответствия представленного проекта решения Совета Грачевского муниципального округа Ставропольского края «Об исполнении бюджета Грачевского муниципального округа Ставропольского края за 2021 год» приложениям, документам и материалам, действующему законодательству;
- Сопоставимость показателей отчета об исполнении бюджета с показателями отчетности главных администраторов бюджетных средств бюджета Грачевского

муниципального округа Ставропольского края;

- Оценка эффективности и результативности использования в отчетном году бюджетных средств.

### **Общие положения**

На основании статьи 264.4 Бюджетного кодекса Российской Федерации (далее – БК РФ), пункта 58 Положения о бюджетном процессе в Грачевском муниципальном округе Ставропольского края, утвержденного решением Совета Грачевского муниципального округа Ставропольского края от 23.10.2020 года № 24 (далее - Положение о бюджетном процессе), пункта 3 статьи 8 Положения о Контрольно-счетной комиссии Грачевского муниципального округа Ставропольского края, утвержденного решением Совета Грачевского муниципального округа Ставропольского края от 07.12.2020 №64, Контрольно-счетной комиссией Грачевского муниципального округа Ставропольского края (далее - Контрольно-счетной комиссия), проведена внешняя проверка годового отчета об исполнении бюджета Грачевского муниципального округа Ставропольского края за 2021 год.

Для подготовки заключения в Контрольно-счетную комиссию годовой отчет об исполнении бюджета Грачевского муниципального округа представлен 29.03.2022, проект решения Совета Грачевского муниципального округа Ставропольского края «Об исполнении бюджета Грачевского муниципального округа Ставропольского края за 2021 год» (проект Решения об исполнении бюджета) - 12.04.2022, т.е. с соблюдением срока, установленного пунктом 58 Положения о бюджетном процессе.

Годовой отчет об исполнении бюджета Грачевского муниципального округа Ставропольского края за 2021 год (далее – годовой отчет) содержит все документы и материалы, подлежащие представлению в составе, определенном статьей 264.1 БК РФ и Инструкцией 191н.

В соответствии с пунктом 52 Положения о бюджетном процессе одновременно с годовым отчетом за отчетный финансовый год представлены:

- бюджетная отчетность об исполнении бюджета Грачевского муниципального округа Ставропольского края за 2021 год;
- отчет об использовании бюджетных ассигнований резервного фонда администрации Грачевского муниципального округа Ставропольского края за 2021 год;
- отчет о предоставлении и погашении бюджетных кредитов;
- отчет о предоставлении муниципальных гарантий Грачевского муниципального округа Ставропольского края за 2021 год;
- отчет о муниципальных заимствованиях Грачевского муниципального округа Ставропольского края по видам заимствований за 2021 год;
- отчет о состоянии и структуре муниципального долга Грачевского муниципального округа Ставропольского края на 01.01.2021 и 31.12.2021 года.

Решением Совета Грачевского муниципального округа Ставропольского края от 21 декабря 2020 года № 68 «О бюджете Грачевского муниципального округа Ставропольского края на 2021 год и плановый период 2022 и 2023 годов» в последней редакции от 21.12.2021 №149 (далее – Решение о бюджете № 68, Решение о местном бюджете от 21.12.2021 №149) утверждено 16 главных распорядителей (распорядителей) бюджетных средств (далее - ГРБС) в составе ведомственной структуры расходов бюджета, из которых 14 одновременно являлись главными администраторами (администратором) доходов бюджета Грачевского муниципального округа Ставропольского края (далее - ГАБС).

Функции главного администратора источников финансирования дефицита местного бюджета (ГАИФДБ) выполняло финансовое управление администрации Грачевского

муниципального округа Ставропольского края (далее – финансовое управление).

Заключение на годовой отчет подготовлено с учетом материалов внешних проверок бюджетной отчетности за 2021 год, проведенных в отношении главных распорядителей бюджетных средств, главных администраторов (администраторов) доходов бюджета, главных администраторов источников финансирования дефицита бюджета (далее - главные распорядители бюджетных средств).

По результатам внешних проверок бюджетной отчетности главных распорядителей бюджетных средств, в соответствии с пунктом 58.4. раздела 11 Положения о бюджетном процессе оформлены заключения.

Согласно пункту 2 статьи 264.2 БК РФ бюджетная отчетность Грачевского муниципального округа Ставропольского края за 2021 год составлена финансовым управлением на основании сводной бюджетной отчетности главных распорядителей бюджетных средств.

### **Анализ и основные показатели исполнения бюджета Грачевского муниципального округа Ставропольского края за 2021 год**

В соответствии с требованиями ст. 187 БК РФ до начала финансового года Решением о бюджете от 21.12.2020г. № 68 (в первоначальной редакции) на 2021 год утверждены следующие показатели бюджета Грачевского муниципального округа Ставропольского края (далее – бюджет Грачевского муниципального округа, местный бюджет):

общий объем доходов в сумме 1 216 015,83 тыс. рублей,

общий объем расходов – 1 216 015,83 тыс. рублей,

размер дефицита 0,00 тыс. рублей.

В ходе исполнения местного бюджета в Решение о бюджете Грачевского муниципального округа изменения вносилось десять раз, в результате которых уточнялись основные параметры местного бюджета.

Внесение изменений в Решение о бюджете Грачевского муниципального округа на 2021 год обусловлено необходимостью законодательного закрепления как дополнительных доходов бюджета Грачевского муниципального округа, так и средств, которые поступали от бюджетов других уровней в течение отчетного года.

Сведения об изменении основных характеристик бюджета Грачевского муниципального округа Ставропольского края в течение 2021 года приведены в следующей таблице:

Таблица 1  
(тыс. рублей)

Решение	Доходы	Изменение доходов	Расходы	Изменение расходов	Дефицит
№ 68 от 21.12.2020	1 216 015,83	х	1 216 015,83	х	0
№ 6 от 19.02.2021	1 221 289,13	+5 273,30	1 275 980,63	+59 964,80	-54 691,50
№ 20 от 24.03.2021	1 230 656,52	+9 367,39	1 295 062,54	+19 081,91	-64 406,02
№ 35 от 22.04.2021	1 230 811,01	+154,49	1 299 724,45	+4 661,91	-68 913,44
№ 53 от 27.05.2021	1 230 962,41	+151,40	1 300 280,91	+556,46	-69 318,50
№ 54 от 07.06.2021	1 230 962,41	0,00	1 300 280,91	0,00	-69 318,50
№ 83 от 19.08.2021	1 238 308,11	+7 345,70	1 318 613,44	+18 332,53	-80 305,33
№ 107 от 20.09.2021	1 252 284,64	+13 976,53	1 332 717,32	+14 103,88	-80 432,68
№ 112 от 19.10.2021	1 274 574,58	+22 289,94	1 355 007,27	+22 289,95	-80 432,69
№ 138 от 10.11.2021	1 282 731,31	+8 156,73	1 363 164,00	+8 156,73	-80 432,69
№ 149 от 21.12.2021	1 345 966,23	+63 234,92	1 411 673,57	+48 509,57	-65 707,34

С учетом внесенных изменений (в редакции Решение № 149 от 21.12.2021) первоначально утвержденный общий объем доходов увеличен до 1 345 966,23 тыс. рублей (или на 129 950,40 тыс. рублей), расходов до 1 411 673,57 тыс. рублей (или на 195 657,74 тыс. рублей). Размер утвержденного дефицита составил (-) 65 707,34 тыс. рублей. Таким образом, в результате произведенных корректировок бюджетные назначения на 2021 год в процентном соотношении увеличены по доходам на 10,7 процента, по

расходам на 16,1 процента соответственно.

Кроме того, в соответствии с действующим бюджетным законодательством (п.3 ст.217 БК РФ) и Положением о бюджетном процессе в Грачевском муниципальном округе, расходная часть местного бюджета увеличена на 716,3 тыс. рублей без внесения изменений в Решение о бюджете Грачевского муниципального округа на 2021 год. В соответствии с показателями сводной бюджетной росписи бюджета Грачевского муниципального округа, расходы на 31.12.2021 утверждены в сумме 1 412 389,87 тыс. рублей.

Изменение основных показателей бюджета Грачевского муниципального округа Ставропольского края за 2021 год представлено в таблице 2:

Таблица 2

Наименование	Первоначальный план (Решение № 68 от 21.12.2020), тыс. рублей	План с учетом изменений (Решение № 149 от 21.12.2021), тыс. рублей	Отклонение от первоначального плана		Кассовый план по доходам/ Сводная бюджетная роспись по расходам	Отклонение от Плана с учетом изменений (Решение № 149 от 21.12.2021)	
			сумма (гр3-гр2) тыс. рублей	% (гр3/гр2)		сумма (гр6-гр3) тыс. рублей	% (гр6/гр3)
<b>Доходы бюджета</b>	<b>1 216 015,83</b>	<b>1 345 966,23</b>	<b>+129 950,40</b>	<b>10,7</b>	<b>1 345 966,23</b>	0,00	0,0
Налоговые и неналоговые	271 449,40	289 301,79	+17 852,39	6,6	289 301,79	0,00	0,0
Безвозмездные поступления	944 566,43	1 056 664,44	+112 098,01	11,9	1 056 664,44	0,00	0,0
<b>Расходы бюджета</b>	<b>1 216 015,83</b>	<b>1 411 673,57</b>	<b>+195 657,74</b>	<b>16,1</b>	<b>1 412 389,87</b>	<b>+716,3</b>	<b>менее 0,1%</b>
Дефицит (-), Профицит (+)	0,00	-65 707,34	-65 707,34	X	- 65 707,34	716,3	1,0

Согласно годовому отчету об исполнении бюджета Грачевского муниципального округа за 2021 год, фактически доходов поступило в сумме 1 338 167,53 тыс. рублей или 99,4% от уточненных плановых назначений (1 345 966,23тыс. рублей).

Расходы бюджета Грачевского муниципального округа исполнены в сумме 1 370 256,03 тыс. рублей, или 97,0 процента к показателям, утвержденным сводной бюджетной росписью бюджета Грачевского муниципального округа (1 412 389,87 тыс. рублей).

Дефицит бюджета составил (-)32 088,50 тыс. рублей.

Показатели исполнения основных характеристик бюджета Грачевского муниципального округа за 2021 год в сравнении с 2020 годом представлены в таблице 3.

Таблица 3

Наименование показателя	Факт 2020 года, тыс. рублей	Бюджетные назначения на 2021 год (уточненные), тыс. рублей	Факт 2021 года, тыс. рублей	Процент исполнения плана за 2021 год	Динамика к уровню 2020 года	
					сумма, тыс. рублей	в процентах
Всего доходов	1 320 522,23	1 345 966,23	1 338 167,53	99,4	+17 645,30	101,3
Всего расходов (утверждено сводной бюджетной росписью)	1 342 183,45	1 412 389,87	1 370 256,03	97,0	+28 072,58	102,1
Дефицит(-), профицит (+)	-21 661,22	-65 707,34	-32 088,50	x	-10 427,28	x

В результате анализа показателей исполнения бюджета Грачевского муниципального округа в 2020-2021 годах установлено следующее.

По итогам 2021 года доходы бюджета Грачевского муниципального округа исполнены на 17 645,30 тыс. рублей выше (+1,3 процента) показателя 2020 года (1 320 522,23тыс. рублей) за счет увеличения объема поступлений по налоговым и неналоговым доходам на 9 463,80 тыс. рублей (+3,4 процента) и увеличения объема безвозмездных поступлений на 8 181,50 тыс. рублей (+0,8 процентов).

Расходы бюджета в 2021 году увеличились на 28 072,58 тыс. рублей (+2,1 процентов) по сравнению с показателем 2020 года (1 342 183,45тыс. рублей).

В 2020 году бюджет исполнен с дефицитом в сумме 21 661,22 тыс. рублей, по итогам 2021 года также сложился дефицит бюджета Грачевского муниципального округа в сумме 32 088,50 тыс. рублей. Абсолютное отклонение составило - 10 427,28 тыс. рублей.

Сравнительные данные по исполнению основных характеристик бюджета Грачевского муниципального округа в динамике за последние три года приведены в таблице:

Таблица 4

Наименование показателя	Бюджетное назначение на 2021 год (уточненные), тыс. рублей	Исполнено за 2021 год, тыс. рублей		Справочно: исполнение бюджета в процентах к плану		
		факт 2021 года, тыс. рублей	в процентах к плану	2020 год	2019 год	2018 год
<b>Доходы, в том числе:</b>	<b>1 345 966,23</b>	<b>1 338 167,53</b>	<b>99,4</b>	<b>105,8</b>	<b>101,2</b>	<b>101,6</b>
налоговые и неналоговые доходы	289 301,79	288 298,62	99,7	105,9	106,2	108,3
безвозмездные поступления	1 056 664,44	1 049 868,91	99,4	105,8	99,7	99,2
Безвозмездные поступления в процентах к общему объему доходов	78,5	78,5	х	х	х	х
<b>Расходы (согласно сводной бюджетной росписи)</b>	<b>1 412 389,87</b>	<b>1 370 256,03</b>	<b>97,0</b>	<b>95,4</b>	<b>94,7</b>	<b>98,2</b>
<b>Дефицит(-), профицит (+)</b>	<b>-65 707,34</b>	<b>-32 088,50</b>	<b>х</b>	<b>х</b>	<b>х</b>	<b>х</b>

#### Анализ исполнения доходной части бюджета Грачевского муниципального округа Ставропольского края

Первоначальный объем доходов бюджета Грачевского муниципального округа утвержден Решением № 68 от 21.12.2020 в сумме 1 216 015,83 тыс. рублей.

С учетом внесенных изменений Решением о местном бюджете № 68 (в редакции Решение № 149 от 21.12.2021) общий объем доходов утвержден в сумме 1 345 966,23 тыс. рублей. Плановые назначения по доходам в целом за 2021 год увеличились на 129 950,40 тыс. рублей, в том числе по группам доходов:

«Налоговые и неналоговые доходы» - увеличились на 17 852,39 тыс. рублей (с 271 449,40 тыс. рублей до 289 301,79 тыс. рублей), что составляет 6,6 % от первоначально утвержденных плановых назначений;

- «Безвозмездные поступления» - увеличились на 112 098,01 тыс. рублей (с 944 566,43 тыс. рублей до 1 056 664,44 тыс. рублей), что составляет 11,9 % от первоначально утвержденных плановых назначений.

Доля утвержденных плановых назначений по безвозмездным поступлениям в общем объеме доходов по сравнению с первоначально утвержденными показателями увеличилась с 77,7% до 78,5%, доля налоговых и неналоговых доходов снизилась с 22,3% до 21,5%.

Фактически исполнение бюджета Грачевского муниципального округа за 2021 год по доходам составило 1 338 167,53 тыс. рублей, или 99,4 процента от уточненного плана (1 345 966,23 тыс. рублей) и 110,0 процента от первоначального плана (1 216 015,83 тыс. рублей) по поступлению доходов.

Не получено доходов в сумме 7 798,70 тыс. рублей или 0,6 % от уточненного плана, в том числе: налоговых и неналоговых поступлений - 1 003,17 тыс. рублей; безвозмездных поступлений - 6 795,53 тыс. рублей.

По сравнению с 2020 годом объем поступивших доходов увеличился на 17 645,30 тыс. рублей или на 1,3% (2020 год - 1 320 522,23 тыс. рублей). Положительная динамика обусловлена увеличением объема поступлений по налоговым и неналоговым доходам в сумме 9 463,80 тыс. рублей и росту безвозмездных поступлений на 8 181,50 тыс. рублей.

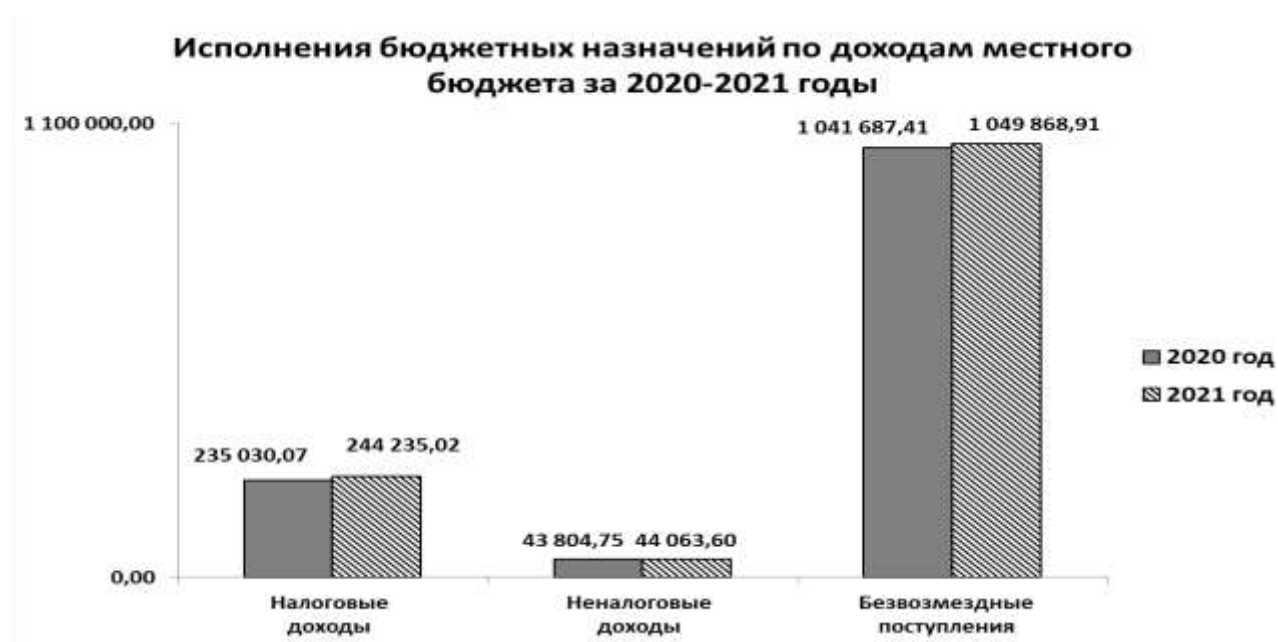
Показатели исполнения бюджетных назначений по доходам бюджета Грачевского

муниципального округа за 2020-2021 годы представлены в таблице:

Таблица 5

Показатели	2020 год		2021 год		Рост (снижение) к 2020 году (тыс. рублей)
	Сумма (тыс. рублей)	Доля в структуре, %	Сумма (тыс. рублей)	Доля в структуре, %	
Налоговые доходы	235 030,07	17,8	244 235,02	18,2	9 204,95
Неналоговые доходы	43 804,75	3,3	44 063,60	3,3	258,85
<b>Итого налоговые и неналоговые доходы</b>	<b>278 834,82</b>	<b>21,1</b>	<b>288 298,62</b>	<b>21,5</b>	<b>9 463,80</b>
Безвозмездные поступления	1 041 687,41	78,9	1 049 868,91	78,5	8 181,50
<b>Всего доходов</b>	<b>1 320 522,23</b>	<b>100,0</b>	<b>1 338 167,53</b>	<b>100,0</b>	<b>17 645,30</b>

Динамика исполнения бюджетных назначений по доходам бюджета Грачевского муниципального округа в 2021 году по отношению к уровню поступления доходов в предшествующем году представлена на следующей диаграмме:



Анализ структуры доходов бюджета Грачевского муниципального округа показал следующее.

Доля налоговых и неналоговых доходов в общем объеме доходов бюджета за 2021 год составила 21,5 процента, к уровню 2020 года темп роста составил 0,4 процентных пункта (21,1 процента).

Доля безвозмездных поступлений в общем объеме доходов бюджета за 2021 год составила 78,1 процента, к уровню 2020 года произошло снижение на 0,4 процентных пункта (78,5 процента).

Бюджетные полномочия главных администраторов доходов бюджета Грачевского муниципального округа в 2021 году осуществляли – органы местного самоуправления Грачевского муниципального округа Ставропольского края, органы администрации Грачевского муниципального округа Ставропольского края и территориальные (федеральные) органы государственной власти Ставропольского края. В бюджет Грачевского муниципального округа поступили доходы, администрируемые:

- 7 федеральными органами государственной власти (19,8 % в структуре всех поступлений (264 918,15 тыс. рублей)), из них основные поступления учтены УФНС России по Ставропольскому краю (доля 85,2 % в доходах администрируемых федеральными органами государственной власти);

- 14 органами местного самоуправления, органами администрации Грачевского муниципального округа, занимающие 80,2% (1 073 249,18 тыс. рублей) в структуре всех поступлений, из них основные поступления учтены Управлением труда и социальной защиты населения администрации Грачевского муниципального округа (доля 40,0 % в доходах администрируемых органами администрации Грачевского муниципального округа).

Исполнение главными администраторами доходов бюджета Грачевского муниципального округа поступлений, учтенных при формировании бюджета на 2021 год, приведены в следующей таблице.

Таблица 6  
(тыс. рублей)

Администратор доходов	Утверждено на 2021 год с учетом внесенных изменений (Решение № 149 от 21.12.2021)	Исполнено за 2021 год	Процент исполнения к принятому плану	Отклонение
МВД России	0,00	17,87	-	+17,87
Министерство имущественных отношений Ставропольского края	0,00	20 193,63	-	+20 193,63
Министерство природных ресурсов и охраны окружающей среды Ставропольского края	0,00	0,67	-	+0,67
Управление по обеспечению деятельности мировых судей Ставропольского края	318,14	550,18	172,9	+232,04
Федеральная налоговая служба	230 807,82	225 647,79	97,8	-5 160,03
Федеральная служба по надзору в сфере природопользования	70,13	27,78	39,6	-42,35
Федеральное казначейство	18 131,67	18 480,23	101,9	+348,56
Администрация Грачевского муниципального округа	92 297,07	93 015,25	100,8	+718,18
Бешпагирское ТУ	1 544,72	1 387,97	89,9	-156,75
Красное ТУ	1 900,82	1 735,60	91,3	-165,22
Кугультинское ТУ	1 478,72	1 740,36	117,7	+261,64
Сергиевское ТУ	1 355,39	1 186,60	87,6	-168,79
Спицевское ТУ	1 881,82	1 828,36	97,2	-53,46
Старомарьевское ТУ	16 460,67	16 074,43	97,7	-386,24
Тугулуковское ТУ	4 173,65	4 170,52	99,9	-3,13
Управление имущественных и земельных отношений	29 002,22	13 866,53	47,8	-15 135,69
Управление культуры и туризма	5 288,06	5 245,56	99,2	-42,50
Управление образования	282 922,63	275 141,33	97,2	-7 781,30
Управление сельского хозяйства и охраны окружающей среды	11 683,41	11 565,38	99,0	-118,03
Управление труда и социальной защиты населения	429 352,24	428 969,59	99,9	-382,65
Финансовое управление	217 297,05	217 321,90	100,0	+24,85
<b>ВСЕГО</b>	<b>1 345 966,23</b>	<b>1 338 167,53</b>	<b>99,4</b>	<b>-7 798,70</b>

Анализ исполнения главными администраторами доходов бюджета Грачевского муниципального округа показал, что из 21 главного администратора доходов бюджета Грачевского муниципального округа по 3 администраторам объем поступивших доходов превысил прогнозируемые показатели на 2021 год. Не в полном объеме исполнили плановые (прогнозные) показатели по доходам на 2021 год 11 главных администраторов доходов бюджета Грачевского муниципального округа, при этом уровень исполнения плановых (прогнозных) показателей колеблется от 39,6% по Федеральной службе по надзору в сфере природопользования до 99,9% по Управлению труда и социальной защиты населения.

**Налоговые и неналоговые доходы** поступили в сумме 288 298,62 тыс. рублей и составили 99,7 процента от уточненных бюджетных назначений (289 301,79 тыс. рублей). Как и в предшествующие годы, основная часть поступлений доходов бюджета Грачевского муниципального округа обеспечена поступлениями налоговых платежей. Наибольший удельный вес в поступлениях по доходам занимает налог на доходы физических лиц

(56,0 процента).

Поступление налоговых и неналоговых доходов в разрезе источников представлено в следующей таблице.

Таблица 7  
(тыс. рублей)

Показатели	Факт 2020 года	Уточненный план 2021 г.	Фактическое исполнение 2021 г.	В процентах к уточненному плану 2021 г.	Отклонение от уточненного плана 2021 г.	Рост (снижение) к 2020 году	
						в процентах (гр4/гр2)	отклонение (гр4-гр2)
1	2	3	4	5	6	7	8
<b>Налоговые доходы, в том числе</b>	<b>235 030,07</b>	<b>248 786,49</b>	<b>244 235,00</b>	<b>98,2</b>	<b>-4 551,49</b>	<b>103,9</b>	<b>+9 204,93</b>
Налог на доходы физических лиц	166 467,36	162 396,02	161 359,95	99,4	-1 036,07	96,9	-5 107,41
Акцизы по подакцизным товарам	15 489,68	18 131,67	18 480,23	101,9	+348,56	119,3	+2 990,55
Налог, взимаемый в связи с применением УСН	0,00	9 564,00	7 572,86	79,2	-1 991,14	-	+7 572,86
Единый налог на вмененный доход	5 601,43	2 377,00	1 161,73	48,9	-1 215,27	20,7	-4 439,70
Единый сельхозналог	4 423,44	13 869,00	8 093,75	58,4	-5 775,25	183,0	+3 670,31
Налог, взимаемый в связи с прим. патентной системы налогообложения	259,44	372,38	2 848,58	765,0	+2 476,20	1098,0	+2 589,14
Налог на имущество физических лиц	6 943,25	7 435,00	7 844,17	105,5	+409,17	113,0	+900,92
Земельный налог	31 233,73	30 986,42	31 055,14	100,2	+68,72	99,4	-178,59
Государственная пошлина	4 611,74	3 655,00	5 818,59	159,2	+2 163,59	126,2	+1 206,85
<b>Неналоговые доходы, в том числе</b>	<b>43 804,75</b>	<b>40 515,30</b>	<b>44 063,62</b>	<b>108,8</b>	<b>+3 548,32</b>	<b>100,6</b>	<b>+258,87</b>
Доходы, получаемые в виде арендной платы за земельные участки	24 102,76	29 814,83	32 340,01	108,5	+2 525,18	134,2	+8 237,25
Плата по соглашениям об установлении сервитута в отношении земельных участков, находящихся в государственной или муниципальной собственности	0,00	0,00	0,10	-	+0,10	-	+0,10
Прочие доходы от использования имущества и прав, находящихся в государственной и муниципальной собственности	0,00	0,00	33,34	-	+33,34	-	+33,34
Платежи от МУПов	28,05	0,00	0,00	-	0,00	0,0	-28,05
Плата за негативное воздействие на окружающую среду	40,51	70,13	27,78	39,6	-42,35	68,6	-12,73
Доходы от оказания платных услуг (работ) и компенсации затрат государства	7 149,08	7 500,00	6 278,14	83,7	-1 221,86	87,8	-870,94
Доходы от продажи материальных и нематериальных активов	10 885,46	0,00	1 484,24	-	+1 484,24	13,6	-9 401,22
Штрафы, санкции, возмещение ущерба	1 488,35	617,13	1 334,02	216,2	+716,89	89,6	-154,33
Прочие неналоговые доходы	110,54	2 513,21	2 565,99	102,1	+52,78	2321,3	+2 455,45
<b>Итого налоговые и неналоговые доходы</b>	<b>278 834,82</b>	<b>289 301,79</b>	<b>288 298,62</b>	<b>99,7</b>	<b>-1 003,17</b>	<b>103,4</b>	<b>+9 463,80</b>

**Налоговые доходы** исполнены на 98,2 процента относительно показателей уточненных назначений (при плане 248 786,49 тыс. рублей поступило 244 235,00 тыс. рублей). Доля налоговых доходов в общем объеме поступивших доходов за 2021 год составила 84,7 процента.

Наибольший объем в структуре поступивших налоговых доходов занимают три вида



налогов: налог на доходы физических лиц (66,1%), земельный налог (12,7%) и акцизы по подакцизным товарам (7,6%).

В разрезе основных источников налоговых доходов поступления составили:

Поступления по налогу на доходы физических лиц - 161 359,95 тыс. рублей, что составляет 99,4 процента от годовых плановых назначений. Снижение поступлений в местный бюджет налога на доходы физических лиц относительно показателей 2020 года составило 3,1 процента или 5107,41 тыс. рублей в абсолютном выражении.

Фактическое поступление доходов от уплаты акцизов по подакцизным товарам сложилось в сумме 18 480,23 тыс. рублей, что составляет 101,9 процента к уточненным годовым плановым назначениям. По сравнению с 2020 годом объем поступивших акцизов увеличился на 2 990,55 тыс. рублей или на 19,3 процента.

Налога, взимаемого в связи с применением УСН, поступило в сумме 7 572,86 тыс. рублей, что на 1 991,14 тыс. рублей или на 20,8 процента ниже уточненных плановых назначений. В 2020 году поступления по данному налогу не запланированы.

Поступления единого налога на вмененный доход для отдельных видов деятельности в 2021 году составили 1 161,73 тыс. рублей или 48,9% к годовым плановым назначениям. Неисполненные назначения составили 1 215,27 тыс. рублей. По сравнению с 2020 годом объем поступлений доходов от уплаты акцизов на нефтепродукты сократился на 4 439,70 тыс. рублей или на 79,3%.

Единый сельскохозяйственный налог поступил в местный бюджет в сумме 8 093,75 тыс. рублей, что составляет 58,4 процента к уточненным годовым плановым назначениям. По сравнению с 2020 годом объем поступлений единого сельхозналога увеличился на 3 670,31 тыс. рублей или на 83,0 процента.

Существенно перевыполнены плановые показатели по налогу, взимаемому в связи с применением патентной системы налогообложения. Поступления по данному налогу в 2021 году составили 2 848,58 тыс. рублей, что выше уточненных годовых плановых назначений на 2 476,20 тыс. рублей. По сравнению с 2020 годом объем поступлений по указанному налогу увеличился на 2 589,14 тыс. рублей.

За 2021 год поступило 7 844,17 тыс. рублей налога на имущество физических лиц, что выше уточненных годовых назначений на 5,5%. Перевыполнение годовых плановых назначений составило 409,17 тыс. рублей. По сравнению с уровнем 2020 года объем поступлений налога на имущество физических лиц увеличился на 900,92 тыс. рублей или на 13,0%.

Земельный налог поступил в сумме 31 055,14 тыс. рублей, что на 68,72 тыс. рублей или на 0,2% выше уточненных годовых назначений. В сравнении с 2020 годом объем поступлений по земельному налогу уменьшился на 178,59 тыс. рублей или на 0,6%.

Госпошлина поступила в сумме 5 818,59 тыс. рублей или с перевыполнением годовых плановых назначений на 59,2 процента. По сравнению с аналогичным периодом 2020 года объем поступлений по указанному налогу увеличился на 1 206,85 тыс. рублей или на 26,2 процента.

**Неналоговые доходы** исполнены на 108,8 процента к уточненным назначениям, при плане 40515,30 тыс. рублей поступило 44 063,62 тыс. рублей. Доля неналоговых доходов в общем объеме поступивших доходов за 2021 год составила 15,3 процента.

Наибольший удельный вес в структуре неналоговых доходов составляют три вида доходов: доходы, получаемые в виде арендной платы за земельные участки (73,4%); доходы от оказания платных услуг (работ) и компенсации затрат государства (14,2%); прочие неналоговые доходы (5,8%).

Доходы от использования имущества, находящегося в муниципальной собственности, поступили в сумме 32 373,45 тыс. рублей или 108,6% к годовым плановым назначениям. Поступившие за 2021 год доходы от использования имущества, находящегося в муниципальной собственности, включают в себя:

- доходы, получаемые в виде арендной платы за земельные участки – 32 340,01 тыс.

рублей, что составляет 108,5 процента к уточненным годовым плановым назначениям;

- плата по соглашениям об установлении сервитута в отношении земельных участков, находящихся в государственной или муниципальной собственности – 0,10 тыс. рублей (плановые показатели не устанавливались);

- прочие доходы от использования имущества и прав, находящихся в государственной и муниципальной собственности - 33,34 тыс. рублей (плановые показатели не устанавливались).

По сравнению с уровнем 2020 года поступления доходов от использования имущества, находящегося в муниципальной собственности, увеличилась на 34,3% или на 8 270,69 тыс. рублей.

Платежи за пользование природными ресурсами поступили в бюджет Грачевского муниципального округа в сумме 27,78 тыс. рублей или на 39,6 процента к уточненным плановым назначениям. В сравнении с 2020 годом объем поступлений уменьшился на 12,73 тыс. рублей или на 31,4 процентов.

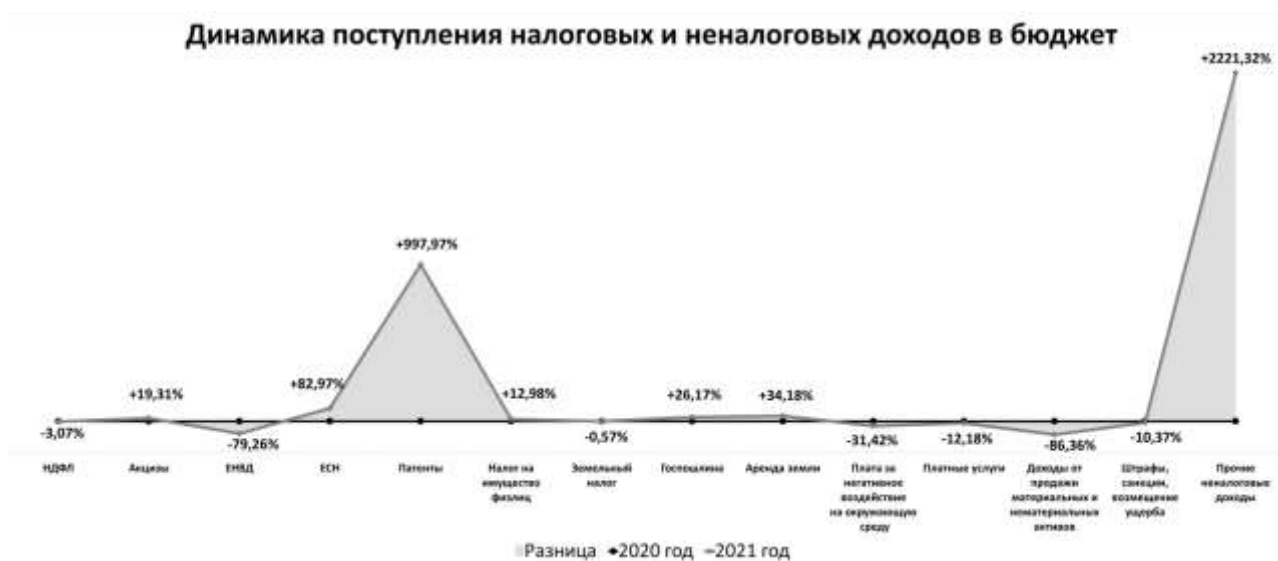
Поступления по доходам от оказания платных услуг (работ) и компенсации затрат государства в 2021 году составили 6 278,14 тыс. рублей, что ниже уточненных годовых плановых назначений на 1 221,86 тыс. рублей или на 16,3 процента. Объем поступления по данным доходам снизился относительно уровня 2020 года на 870,94 тыс. рублей или на 12,2 процента.

Поступления доходов от продажи материальных и нематериальных активов составили 1 484,24 тыс. рублей (плановые показатели не устанавливались). По сравнению с 2020 годом поступления снизились на 9 401,22 тыс. рублей или на 86,4 процента.

Доходы по штрафам и санкциям, возмещению ущерба поступили в сумме 1 334,02 тыс. рублей или в 2,2 раза к годовым плановым назначениям. По сравнению с уровнем 2020 года поступления в местный бюджет снизились на 154,33 тыс. рублей или на 10,4 процента.

Фактическое поступление по прочим неналоговым доходам в 2021 году составило 2 565,99 тыс. рублей, что выше уточненных годовых плановых назначений на 52,78 тыс. рублей или на 2,1 процента. В сравнении с 2020 годом объем поступлений увеличился на 2 455,45 тыс. рублей.

Динамика поступления налоговых и неналоговых доходов в бюджет Грачевского муниципального округа в период 2020-2021 годов представлена на следующей диаграмме:



**Безвозмездные поступления** в доход бюджета Грачевского муниципального округа составили 1 049 868,91 тыс. рублей, что ниже уточненных плановых бюджетных назначений на 6 795,53 тыс. рублей или на 0,6 процента и выше первоначальных бюджетных назначений

на 105 302,48 тыс. рублей или на 11,1 процента.

Структура безвозмездных поступлений в бюджет Грачевского муниципального округа в период 2020-2021 годов приведена в таблице:

Таблица 8  
(тыс. рублей)

Показатели	Факт 2020 года	Уточненный план 2021 г.	Фактическое исполнение 2021 г.	В процентах к уточненному плану 2021 г. (гр4/гр3)	Отклонение от уточненного плана 2021 г. (гр4-гр3)	В процентах (гр4/гр2)	Отклонение (гр4-гр2)
<b>Безвозмездные поступления</b>	<b>1 041 687,41</b>	<b>1 056 664,44</b>	<b>1 049 868,91</b>	<b>99,4</b>	<b>-6 795,53</b>	<b>100,8</b>	<b>+8 181,50</b>
Безвозмездные поступления от других бюджетов бюджетной системы Российской Федерации	1 042 411,31	1 055 662,67	1 048 662,25	99,3	-7 000,42	100,6	+6 250,94
Дотации, всего, в том числе	294 340,03	217 297,05	217 297,05	100,0	0,00	73,8	-77 042,98
на выравнивание уровня бюджетной обеспеченности	195 041,07	207 044,00	207 044,00	100,0	0,00	106,2	+12 002,93
на поддержку мер по обеспечению сбалансированности бюджетов	99 298,96	10 253,05	10 253,05	100,0	0,00	10,3	-89 045,91
Субсидии	157 160,43	137 815,78	133 980,60	97,2	-3 835,18	85,3	-23 179,83
Субвенции	576 539,61	670 527,47	670 651,09	100,0	+123,62	116,3	+94 111,48
Иные межбюджетные трансферты	14 371,24	30 022,37	26 733,51	89,0	-3 288,86	186,0	+12 362,27
Прочие безвозмездные поступления от бюджетов	6 146,05	2 652,00	3 159,45	119,1	+507,45	51,4	-2 986,60
Доходы бюджетов от возврата организациями остатков субсидий прошлых лет	12,71	0,00	0,00	-	0,00	0,0	-12,71
Возврат остатков	-6 882,66	-1 650,23	-1 952,79	118,3	-302,56	28,4	+4 929,87

В общем объеме безвозмездных поступлений 99,3 процентов приходится на безвозмездные поступления от других бюджетов бюджетной системы Российской Федерации.

Наибольший объем безвозмездных поступлений составляют субвенции бюджету Грачевского муниципального округа, доля которых в 2020 году составила 63,9 процента (в 2020 году 64,9 %). В 2021 году субвенции поступили в сумме 670 651,09 тыс. рублей или 100,0 процентов от уточненных плановых бюджетных назначений. В сравнении с 2020 годом объем субвенций увеличился на 94 111,48 тыс. рублей или на 16,3 процента.

Поступления дотаций составили 217 297,05тыс. рублей или 100,0 процентов к утвержденным плановым назначениям, удельный вес – 20,7 процента от общего объема безвозмездных поступлений. В сравнении с 2020 годом объем дотаций снизился на 77 042,98тыс. рублей или на 26,2 процентов.

Поступления субсидий составили 133 980,60тыс. рублей или 97,2процентов к утвержденным плановым назначениям, объем неисполненных бюджетных назначений по субсидиям сложился в сумме 3 835,18 тыс. рублей. Удельный вес субсидий – 12,8 процента от общего объема безвозмездных поступлений.

Средства иных межбюджетных трансфертов поступили в объеме 26 733,51тыс. рублей (2020 год - 14 371,24тыс. рублей), что ниже утвержденных годовых плановых назначений на 3 288,86тыс. рублей или на 11,0 процента.

Кроме того, в доход бюджета Грачевского муниципального округа поступили

средства в виде прочих безвозмездных поступлений - 3 159,45 тыс. рублей; учтены возврат остатков в сумме 1 952,79 тыс. рублей.

Динамика поступления безвозмездных поступлений в бюджет Грачевского муниципального округа в период 2020-2021 годов представлена на следующей диаграмме:



### Анализ исполнения расходной части бюджета Грачевского муниципального округа Ставропольского края

Решением о бюджете № 68 объем расходов бюджета Грачевского муниципального округа первоначально был утвержден в сумме 1 216 015,83 тыс. рублей. В ходе исполнения бюджета плановые ассигнования увеличены на 195 657,74 тыс. рублей или на 16,1 процента в последней редакции Решения о местном бюджете (№149 от 21.12.2021) составили 1 411 673,57 тыс. рублей. Внесение изменений обусловлено корректировкой объемов налоговых и неналоговых доходов, распределением краевых целевых средств, а также необходимостью перераспределения плановых ассигнований, как между главными распорядителями бюджетных средств, так и между отдельными кодами бюджетной классификации в пределах утвержденных ассигнований.

Исполнение бюджета организовано финансовым управлением администрации Грачевского муниципального округа Ставропольского края на основе сводной бюджетной росписи и лимитов бюджетных обязательств, утвержденных начальником финансового управления 30.12.2020, а также на основе нормативных правовых актов Грачевского муниципального округа Ставропольского края, принятых в целях реализации требований бюджетного законодательства.

Сводная бюджетная роспись на 2021 год утверждена в соответствии с ведомственной структурой расходов и по кодам классификации расходов бюджетов РФ до подвида расходов, и соответствуют первоначально утвержденным Решением о местном бюджете № 68 бюджетным назначениям.

На 31.12.2021 показатели сводной бюджетной росписи превышают бюджетные назначения, утвержденные Решением о местном бюджете № 68 (с учетом изменений) на 716,3 тыс. рублей. Данные изменения внесены в связи с увеличением бюджетных назначений по основаниям, установленным статьей 217 БК РФ, Положению о бюджетном процессе в Грачевском муниципальном округе Ставропольского края.

В соответствии с годовым отчетом об исполнении бюджета Грачевского

муниципального округа Ставропольского края (ф. 0503117) и сводной бюджетной росписи плановый объем расходов на 31.12.2021 года составил 1 412 389,87 тыс. рублей.

Кассовое исполнение по расходам бюджета в 2021 году составило 1 370 256,03 тыс. рублей, или 97,0 процента к показателям сводной бюджетной росписи.

Общий объем неисполненных бюджетных ассигнований, установленных сводной бюджетной росписью, составил 42 133,84 тыс. рублей (3,0 процента), что связано в основном с: поступлением не в полном объеме средств из краевого бюджета; оплатой работ «по факту» на основании актов выполненных работ; заявительным характером выплаты субсидий, пособий и компенсаций, а также экономией бюджетных средств, сложившейся по результатам проведения конкурсных процедур.

Исполнение расходов бюджета Грачевского муниципального округа Ставропольского края в разрезе бюджетной классификации расходов бюджета по сравнению с законодательно утвержденными бюджетными ассигнованиями и показателями сводной бюджетной росписи представлено в следующей таблице:

Таблица 9  
(тыс. рублей)

Показатели	Решение о бюджете № 68 от 21.12.2020 (первонач.)	Решение о бюджете № 68 от 21.12.2020 (в редакции от 21.12.2021)	Сводная бюджетная роспись на 2021 год	Удельный вес по разделам, (%)	Кассовое исполнение за 2021 год	Исполнение 2021 года к сводной бюджетной росписи	
						тыс. рублей	процентов
<b>Итого расходов</b>	1 216 015,83	1 411 673,57	1 412 389,87	100	1 370 256,03	-42 133,84	97,0
<b>01</b> Общегосударственные вопросы	159 725,25	176 003,37	176 040,26	12,5	169 640,62	-6 399,64	96,4
<b>02</b> Национальная оборона	1 699,76	1 699,76	1 699,76	0,1	1 699,76	0,00	100,0
<b>03</b> Национальная безопасность и правоохранительная деятельность	5 210,34	6 038,21	6 038,21	0,4	6 013,87	-24,34	99,6
<b>04</b> Национальная экономика	130 138,83	169 300,73	169 300,73	12	160 541,45	-8 759,28	94,8
<b>05</b> Жилищно-коммунальное хозяйство	21 911,68	34 380,29	34 300,81	2,4	30 888,72	-3 412,09	90,1
<b>06</b> Охрана окружающей среды	0,00	466,90	466,90	0	466,90	0,00	100,0
<b>07</b> Образование	465 933,83	493 264,91	493 837,09	35	477 345,84	-16 491,25	96,7
<b>08</b> Культура, кинематография	63 193,59	83 500,34	83 542,93	5,9	77 572,99	-5 969,94	92,9
<b>10</b> Социальная политика	360 043,72	438 327,68	438 471,80	31	437 394,55	-1 077,25	99,8
<b>11</b> Физическая культура и спорт	8 158,83	8 691,38	8 691,38	0,7	8 691,33	-0,05	100,0

По результатам мероприятий, проведенных Контрольно-счетной комиссией, отклонений от данных отчета об исполнении бюджета не выявлено.

Сложившаяся на протяжении ряда лет структура расходов бюджета в отраслевом разрезе не претерпела существенных изменений в отчетном году.

Наибольший удельный вес в расходах бюджета традиционно занимают расходы по разделам: «Образование» – 34,8 процента, «Социальная политика» – 31,9 процента, «Общегосударственные вопросы» – 12,4 процента, «Национальная экономика» – 11,7 процента.

Наименьший объем бюджетных назначений приходится на следующие разделы: «Жилищно-коммунальное хозяйство» - 30 888,72 тыс. рублей или 2,3 процента; «Физическая культура и спорт» - 8 691,33 тыс. рублей или 0,6 процента; «Национальная безопасность и правоохранительная деятельность» - 6 013,87 тыс. рублей или 0,4 процента; «Национальная оборона» - 1 699,76 тыс. рублей или 0,1 процента; «Охрана окружающей среды» - 466,90 тыс. рублей или 0,03 процента.

В 2021 году в приоритетном порядке осуществлялось финансирование расходов, имеющих социальную направленность. На эти цели было направлено 1 001 004,71 тыс. рублей или 73,1 процента от общей суммы расходов бюджета Грачевского муниципального округа.

Структура исполнения расходной части бюджета в 2021 году представлена на следующей диаграмме:

**Структура исполнения расходов бюджета Грачевского муниципального округа Ставропольского края в разрезе бюджетной классификации расходов бюджета за 2021 год**



Анализ исполнения расходов бюджета по разделам классификации расходов бюджетов показывает, что в 2021 году кассовое исполнение расходов к показателям сводной бюджетной росписи выполнены полностью или близки к 100-процентному исполнению по 7-ми из 10-ти разделов классификации расходов.

Самый низкий уровень исполнения расходов сложился по разделам «Жилищно-коммунальное хозяйство» – 90,1 процента, «Культура, кинематография» – 96,9 процента, и «Национальная экономика» – 94,8 процента.

Согласно ведомственной структуре расходов бюджета (приложение 8 к Решению о бюджете на 2021 год в редакции от 21.12.2021) бюджетные ассигнования предусмотрены 32-м главным распорядителям бюджетных средств.

В соответствии со сводной бюджетной росписью исполнение расходов бюджета в 2020 году осуществляли 32 главных распорядителя бюджетных средств.

За отчетный финансовый год по 16-ти главным распорядителям бюджетных средств годовые бюджетные назначения, предусмотренные сводной бюджетной росписью, исполнены на 100,0 процентов, по 12-ти – от 95,6 до 99,9 процента, по трем – от 92,5 до 93,9 процента, одного – от 64,4 процента (Красное ТУ).

Наибольший объем неисполненных бюджетных ассигнований образовался у Красного территориального управления администрации Грачевского муниципального округа – 5 368,01 тыс. рублей (12,7 процента от общего объема неисполненных расходов бюджета), процент исполнения составил 64,4 процента. Низкий процент освоения бюджетных средств, сложился в связи с не освоением средств на изготовление и экспертиза проектно-сметной документации.

Превышение кассовых расходов над показателями сводной бюджетной росписи по разделам, подразделам классификации расходов бюджетов не установлено.

**Анализ исполнения программной и непрограммной части бюджета Грачевского муниципального округа**

Исполнение бюджета Грачевского муниципального округа осуществлялось в рамках

реализации 14 муниципальных программ Грачевского муниципального округа (далее - муниципальные программы) и реализации непрограммных направлений деятельности соответствующих ГРБС.

В общем объеме уточненных плановых назначений (1 412 389,87 тыс. рублей), утвержденных сводной бюджетной росписью, расходы на муниципальные программы составили 1 195 678,59 тыс. рублей или 84,7 процентов, непрограммные расходы – 216 711,28 тыс. рублей или 15,3процента.

На 2021 год объем финансового обеспечения 14 муниципальных программ в первоначальной редакции Решения о местном бюджете №68 предусмотрен в сумме 1 035 051,16 тыс. рублей, в течение отчетного года плановые назначения увеличены на 160 627,43 тыс. рублей или на 15,5 процента. Плановые назначения по непрограммным расходам увеличены на 35 746,61 тыс. рублей или на 19,8 процента.

*Справочно: По сравнению с 2020 годом утвержденные расходы на реализацию муниципальных программ увеличились на 161 463,32 тыс. рублей (+15,6 процента) (в 2020 году – 1 034 215,27 тыс. рублей).*

Наибольший объем финансирования в сумме 1 133 712,24 тыс. рублей, или 94,8% расходов бюджета Грачевского муниципального округа предусмотрен сводной бюджетной росписью на реализацию 4-х муниципальных программ:

«Развитие образования в Грачевском муниципальном округе Ставропольского края» - 462 408,09 тыс. рублей (38,7% расходов бюджета Грачевского муниципального округа, предусмотренных бюджетной росписью на реализацию муниципальных программ);

«Социальная поддержка граждан в Грачевском муниципальном округе Ставропольского края» – 429 404,63 тыс. рублей (35,9%);

«Развитие транспортной системы и обеспечение безопасности дорожного движения на территории Грачевского муниципального округа Ставропольского края» – 152 894,76 тыс. рублей (12,8%)

«Культура Грачевского муниципального округа Ставропольского края» – 89 004,76 тыс. рублей (7,4%).

Фактическое исполнение программных расходов за 2021 год сложилось в сумме 1 168 083,15 тыс. рублей или 97,7 процентов планового объема, непрограммных расходов – 202 172,88 тыс. рублей или 93,3 процента плановых назначений. Неисполненные назначения по программным расходам составили 27 595,44 тыс. рублей, непрограммным расходам – 14 538,40 тыс. рублей.

Сведения об исполнении программной и непрограммной частей бюджета Грачевского муниципального округа в 2021 году приведены в таблице.

Таблица 10  
(тыс. рублей)

№ п/п	Наименование	Первоначально утверждено на 2021 год	Утверждено с учетом изменений на 2021 год	Исполнено за 2021 год	Процент исполнения
1	2	3	4	5	6
1	МП "Развитие образования в Грачевском муниципальном округе Ставропольского края"	442 734,62	462 408,09	447 403,61	96,8
2	МП "Культура Грачевского муниципального округа Ставропольского края"	74 205,33	89 004,76	87 956,96	98,8
3	МП "Молодежь Грачевского муниципального округа Ставропольского края"	1 482,96	1 703,09	1 700,56	99,9
4	МП "Развитие физической культуры и спорта в Грачевском муниципальном округе Ставропольского края"	8 158,83	8 691,38	8 691,33	100,0
5	МП "Развитие транспортной системы и обеспечение безопасности дорожного движения на территории Грачевского"	122 108,63	152 894,76	145 205,51	95,0

1	2	3	4	5	6
	муниципального округа Ставропольского края"				
6	МП "Развитие экономики Грачевского муниципального округа Ставропольского края"	8 322,43	8 457,06	8 360,58	98,9
7	МП "Управление финансами Грачевского муниципального округа Ставропольского края"	121,00	121,00	0,00	0,0
8	МП "Энергосбережение и повышение энергетической эффективности на территории Грачевского муниципального округа Ставропольского края "	20,00	65,00	65,00	100,0
9	МП "Безопасный муниципальный округ"	30,00	5,00	0,00	0,0
10	МП "Развитие муниципальной службы и противодействие коррупции в Грачевском муниципальном округе"	103,00	74,00	67,70	91,5
11	МП "Развитие сельского хозяйства Грачевского муниципального округа Ставропольского края "	5 756,33	17 369,57	13 810,68	79,5
12	МП "Межнациональные отношения, профилактика правонарушений, терроризма, экстремизма на территории Грачевского муниципального округа Ставропольского края"	20 692,08	25 423,89	25 423,45	100,0
13	МП "Социальная поддержка граждан в Грачевском муниципальном округе Ставропольского края"	351 315,95	429 404,63	429 397,77	100,0
14	МП "Формирование современной городской среды на территории Грачевского муниципального округа Ставропольского края на 2018-2024 годы"	-	56,36	0,00	0,0
15	Непрограммные расходы	180 964,67	216 711,28	202 172,88	93,3
<b>Всего расходов</b>		<b>1 216 015,83</b>	<b>1 412 389,87</b>	<b>1 370 256,03</b>	<b>97,0</b>

По итогам 2021 года из 14 муниципальных программ фактическое исполнение в объеме 100 процентов сложилось по 3-м муниципальным программам: «Развитие физической культуры и спорта в Грачевском муниципальном округе Ставропольского края» (8 691,33 тыс. рублей), «Энергосбережение и повышение энергетической эффективности на территории Грачевского муниципального округа Ставропольского края» (65,00 тыс. рублей) и «Межнациональные отношения, профилактика правонарушений, терроризма, экстремизма на территории Грачевского муниципального округа Ставропольского края» (25 423,45 тыс. рублей). В тоже время достаточно высокий процент исполнения (95% и более) сложился еще по 6-ти муниципальным программам.

В наименьшем объеме исполнена муниципальная программа «Развитие сельского хозяйства Грачевского муниципального округа Ставропольского края» в сумме 13 810,68 тыс. рублей или 79,5 процентов уточненных плановых назначений.

При этом по трем муниципальным программам: «Управление финансами Грачевского муниципального округа Ставропольского края», «Безопасный муниципальный округ», «Формирование современной городской среды на территории Грачевского муниципального округа Ставропольского края на 2018-2024 годы», - с совокупным объемом финансирования на реализацию мероприятий данных программа - 182,36 тыс. рублей или 0,02% от общего объема финансирования муниципальных программ в 2021 году, кассовые расходы в отчетном периоде не осуществлялись.

### Национальные проекты

Решением Совета Грачевского муниципального округа от 21.12.2020 № 68 «О бюджете Грачевского муниципального округа Ставропольского края на 2021 год и плановый период 2022 и 2023 годов» на 2021 год были предусмотрены бюджетные



ассигнования на реализацию 3-х национальных проектов (3-х региональных проектов). С учетом внесенных изменений объем бюджетных средств на реализацию мероприятий национальных проектов в 2021 году составил 131 124,41 тыс. рублей, число реализуемых национальных проектов увеличилось до 5-ти (7 региональных проектов).

Доля расходов на реализацию региональных проектов в общем объеме расходов бюджета округа в 2021 году составила 9,3%. Структура бюджетных ассигнований на реализацию региональных проектов, направленных на достижение национальных проектов, в 2021 году представлены в следующей таблице:

Таблица 11

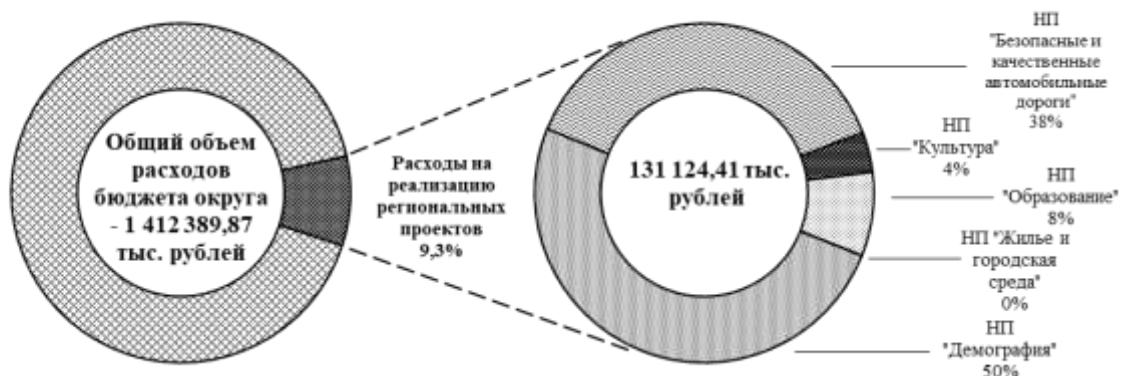
Наименование национального проекта (количество региональных проектов)	Утверждено согласно Сводной бюджетной росписи, тыс. рублей	Доля расходов регионального проекта в общем объеме расходов на региональные проекты, %
Всего на реализацию 7 региональных проектов	131 124,41	100
НП Культура (2)	5 050,51	3,9
НП «Образование» (2)	10 489,05	8,0
НП Жилье и городская среда (1)	26,36	0,0
НП «Демография» (1)	65 757,46	50,1
НП «Безопасные и качественные автомобильные дороги» (1)	49 801,03	38,0

Реализация задач пяти национальных проектов осуществлялась в отчетном году в рамках 5 муниципальных программ Грачевского округа:

- «Культура» (МП «Культура Грачевского муниципального округа Ставропольского края»);
- «Образование» (МП «Развитие образования в Грачевском муниципальном округе Ставропольского края»);
- «Жилье и городская среда» (МП «Формирование современной городской среды на территории Грачевского муниципального округа Ставропольского края на 2018-2024 годы»);
- «Демография» (МП «Социальная поддержка граждан в Грачевском муниципальном округе Ставропольского края»);
- «Безопасные и качественные автомобильные дороги» (МП «Развитие транспортной системы и обеспечение безопасности дорожного движения на территории Грачевского муниципального округа Ставропольского края»).

Структура расходов на реализацию мероприятий региональных проектов в рамках осуществления национальных проектов представлена на следующей диаграмме:

Структура бюджетных ассигнований на реализацию региональных проектов в 2021 году



При этом более 60% исполненных расходов занимают расходы социальной направленности, связанные с реализацией четырех национальных проектов: «Демография» (50,1% или 65 757,46 тыс. рублей), «Образование» (8,0% или 10 489,05 тыс. рублей), «Культура» (3,9% или 5 050,51 тыс. рублей).

Анализ исполнения бюджета округа за 2021 года на реализацию региональных

проектов представлен в следующей таблице:

Таблица 12  
(тыс. рублей)

№ п/п	Наименование регионального проекта	Код	Утвержденный объем финансирования на период	Исполнение	% исполнения к плану на год	Отклонение (гр. 5-гр.3)
НП Культура						
1	Региональный проект "Культурная среда"	A1	5 000,00	5 000,00	100,0	0,00
2	Региональный проект "Творческие люди"	A2	50,51	50,51	100,0	0,00
НП Образование						
3	Региональный проект "Современная школа"	E1	8 569,46	8 569,46	100,0	0,00
4	Региональный проект "Успех каждого ребенка"	E2	1 919,59	1 825,43	95,1	-94,16
НП Жилье и городская среда						
5	Региональный проект "Формирование комфортной городской среды"	F2	26,36	0,00	0,0	-26,36
НП Демография						
6	Региональный проект "Финансовая поддержка семей при рождении детей"	P1	65 757,46	65 757,46	100,0	0,00
НП Безопасные и качественные автомобильные дороги						
7	Региональный проект "Дорожная сеть"	R1	49 801,03	49 474,08	99,3	-326,95
ИТОГО			131 124,41	130 676,94	99,7	-447,47

По состоянию на 01.01.2022 года исполнение мероприятий муниципальных программ в рамках реализации региональных проектов составило 130 676,94 тыс. рублей или 99,7% от уточненных плановых бюджетных ассигнований. По двум национальным проектам фактическое исполнение составило 100% (НП Культура и НП Демография). При этом по региональному проекту «Формирование комфортной городской среды», в рамках реализации НП Жилье и городская среда, кассовые расходы в отчетном году не осуществлялись.

#### Анализ исполнения дорожного фонда Грачевского муниципального округа

На основании статьи 179.4 БК РФ и решения Совета Грачевского муниципального округа № 29 от 09.11.2020 (в ред. от 13.09.2021 № 105) «О создании муниципального дорожного фонда Грачевского муниципального округа Ставропольского края» реализация мероприятий в сфере дорожной деятельности осуществляется в рамках муниципального дорожного фонда Грачевского муниципального округа (далее – дорожный фонд).

Первоначальный объем бюджетных ассигнований дорожного фонда на 2021 год был утвержден в сумме 124 668,36 тыс. рублей (п. 13 Решения Совета Грачевского муниципального округа Ставропольского края № 68 от 21.12.2020 «О бюджете Грачевского муниципального округа Ставропольского края на 2021 год и плановый период 2022 и 2023 годов»). В ходе исполнения бюджета округа, уточненные плановые назначения составили 155 088,07 тыс. рублей. По сравнению с 2020 годом объем бюджетных ассигнований дорожного фонда увеличился на 30 419,71 тыс. рублей или на 24,4% (2020 год – 155 088,07 тыс. рублей).

Перечень доходов, формирующих дорожный фонд, установлен п. 6 Порядка формирования и использования бюджетных ассигнований муниципального дорожного фонда Грачевского муниципального округа, утвержденного решением Совета Грачевского муниципального округа № 29 от 09.11.2020 (далее – Порядок № 29). Размер дорожного фонда не может быть меньше объемов поступлений по указанным доходам. Кроме того, объем бюджетных ассигнований дорожного фонда подлежит корректировке на суммы:

- разницы между фактически поступившим и прогнозированным объемом доходов местного бюджета от акцизов на автомобильный бензин, прямогонный бензин, дизельное топливо, моторные масла для дизельных и (или) карбюраторных (инжекторных) двигателей, производимые на территории Российской Федерации, подлежащих зачислению в местный бюджет, в случае, если его объем не превышал плановых показателей от указанного источника поступлений в предыдущем финансовом году;

- не использованных в истекшем финансовом году бюджетных ассигнований дорожного фонда.

Информация об источниках формирования дорожного фонда в 2021 году представлена в следующей таблице:

Таблица 13

Наименование источников формирования дорожного фонда	Уточненные бюджетные назначения	Фактическое поступление		Отклонение
		тыс. руб.	%	
Объем поступлений дорожного фонда в 2021 году, в том числе:	155 088,07	147 398,82	95,0	-7 689,25
акцизы по подакцизным товарам (продукции), производимым на территории Российской Федерации	18 131,67	18 480,23	101,9	348,56
межбюджетные трансферты из бюджета Ставропольского края на финансовое обеспечение дорожной деятельности в отношении автомобильных дорог	96 854,58	96 543,97	99,7	-310,61
прочие поступления	40 101,82	32 374,62	80,7	-7 727,20

В соответствии с п. 4 Порядка № 29, бюджетные ассигнования дорожного фонда распределены по следующим направлениям расходов, отраженным в таблице:

Таблица 14

№ п/п	Направление расходов дорожного фонда	Уточненные бюджетные назначения, тыс. рублей	Фактическое поступление		Отклонение, тыс. рублей
			тыс. рублей	%	
1	2	3	4	5	6
1.	Содержание и ремонт автомобильных дорог общего пользования местного значения вне границ населенных пунктов	72 923,02	65 694,61	90,1	-7 228,41
1.1.	<i>Диагностика и оценка технического состояния автомобильных дорог</i>	388,25	388,25	100,0	0,00
1.2.	<i>Капитальный ремонт и ремонт автомобильных дорог общего пользования местного значения в муниципальном округе</i>	17 045,95	15 566,28	91,3	-1 479,67
1.3.	<i>Расходы на капитальный ремонт и ремонт автомобильных дорог общего пользования местного значения муниципальных округов и городских округов</i>	52 146,27	46 408,05	89,0	-5 738,22
1.4.	<i>Расходы на строительный контроль</i>	1 931,78	1 924,43	99,6	-7,35
1.5.	<i>Содержание и ремонт автомобильных дорог общего пользования местного значения Грачевского муниципального округа Ставропольского края</i>	1 410,76	1 407,59	99,8	-3,17
2.	Содержание и ремонт улично-дорожной сети	30 170,71	30 036,83	99,6	-133,88
2.1.	<i>Расходы на обеспечение деятельности (оказание услуг) муниципальных учреждений</i>	25 578,37	25 578,37	100,0	0,00
2.2.	<i>Изготовление и экспертиза проектно-сметной документации</i>	1 290,00	1 163,00	90,2	-127,00
2.3.	<i>Расходы на приобретение и содержание объектов муниципального имущества</i>	3 302,34	3 295,46	99,8	-6,88
3.	Обеспечение дорожной деятельности в рамках реализации национального проекта "Безопасные и качественные автомобильные дороги"	49 801,03	49 474,08	99,3	-326,95
3.1.	<i>Обеспечение дорожной деятельности в рамках реализации национального проекта "Безопасные и качественные автомобильные дороги"</i>	49 801,03	49 474,08	99,3	-326,95
4.	Расходы на руководство и управление в сфере установленных функций в Грачевском муниципальном округе	2 193,31	2 193,31	100,0	0,00

1	2	3	4	5	6
4.1.	<i>Расходы на строительный контроль</i>	53,62	53,62	100,0	0,00
4.2.	<i>Изготовление и экспертиза проектно-сметной документации</i>	60,00	60,00	100,0	0,00
4.3.	<i>Расходы на реализацию проектов развития территорий муниципальных образований Ставропольского края, основанных на местных инициативах (Асфальтирование участка автомобильной дороги по улице Кирова в селе Бешпагир Грачевского округа Ставропольского края)</i>	2 079,69	2 079,69	100,0	0,00
ИТОГО		155 088,07	147 398,82	95,0	-7 689,25

Основными направлениями расходов дорожного фонда в 2021 году являлись Обеспечение дорожной деятельности в рамках реализации национального проекта "Безопасные и качественные автомобильные дороги" – 33,6 процентов объема дорожного фонда, или 49 474,08 тыс. рублей и расходы на капитальный ремонт и ремонт автомобильных дорог общего пользования местного значения муниципальных округов и городских округов – 31,5 процентов объема дорожного фонда, или 46 408,05 тыс. рублей.

### **Исполнение бюджетных ассигнований резервного фонда администрации Грачевского муниципального округа**

В соответствии с пунктом 1 статьи 81 БК РФ в расходной части бюджетов бюджетной системы Российской Федерации предусматривается создание резервных фондов исполнительных органов государственной власти (местных администраций).

В соответствии с действующим бюджетным законодательством утверждено Положение о резервном фонде администрации Грачевского муниципального округа Ставропольского края (постановление от 10.03.2021 № 113).

Пунктом 14 Решения Совета Грачевского муниципального округа Ставропольского края от 21.12.2020 № 68 «О бюджете Грачевского муниципального округа Ставропольского края на 2021 год и плановый период 2022 и 2023 годов» в расходной части бюджета Грачевского муниципального округа предусмотрен резервный фонд администрации Грачевского муниципального округа на 2021 год в сумме 200,0 тыс. рублей.

Кассовое исполнение составило 81 500,00 рублей, или 40,8 %. Денежные средства были выделены муниципальному казенному учреждению «Центр хозяйственного обслуживания» Грачевского муниципального округа Ставропольского края (далее – МКУ «ЦХО») в соответствии с распоряжением администрации Грачевского муниципального округа Ставропольского края от 03.09.2021 г. № 139-р в целях ликвидации последствий опасного метеорологического явления, произошедшего 02 августа 2021 года на территории села Грачевка Грачевского муниципального округа Ставропольского края.

### **Оценка дефицита (профицита) бюджета Грачевского муниципального округа**

В соответствии с первоначальным Решением о бюджете от 21 декабря 2020 года № 68 бюджет Грачевского муниципального округа на 2021 год был утвержден без дефицита.

Согласно решению Совета Грачевского муниципального округа Ставропольского края от 21 декабря 2021 года № 149 «О внесении изменений и дополнений в решение Совета Грачевского муниципального округа Ставропольского края от 21 декабря 2020 года № 68 «О бюджете Грачевского муниципального округа Ставропольского края на 2021 год и плановый период 2022 и 2023 годов» по состоянию на 31.12.2021 дефицит бюджета составил 65 707,34 тыс. рублей. В состав источников финансирования дефицита местного бюджета включены остатки денежных средств бюджета Грачевского муниципального округа на 01.01.2021 года в размере 42 515,96 тыс. рублей и возврата остатков денежных средств федерального и краевого бюджетов 23 191,38 тыс. рублей.

Согласно представленному проекту решения (Приложение 1), кассовое исполнение доходов бюджета Грачевского муниципального округа составляет 1 338 167,53 тыс. руб.

(утвержденные показатели – 1 345 966,23 тыс. рублей), кассовое исполнение бюджета Грачевского муниципального округа по расходам составляет 1 370 256,03 тыс. руб. (утвержденные показатели – 1 412 389,87 тыс. руб.). По итогам 2021 года бюджет Грачевского муниципального округа исполнен с дефицитом, размер которого составил 32 088,50 тыс. рублей.

По результатам исполнения бюджета Грачевского муниципального округа остаток денежных средств на едином счете по учету средств местного бюджета на 01.01.2021 года (80 432,69 тыс. рублей) по сравнению с остатком на 31.12.2021 года уменьшился на 32 088,50 тыс. рублей и составил 48 344,19 тыс. рублей.

Структура остатков денежных средств бюджета Грачевского муниципального округа приведена в следующей таблице:

Таблица 15

Показатель	На 01.01.2021 тыс. рублей	На 01.01.2022 тыс. рублей	Отклонение	
			тыс. рублей	%
Средства на основном счете бюджета округа, итого, в том числе:	80 432,69	48 344,19	-32 088,50	60,1
- средства федерального и краевого бюджетов	23 191,38	12 504,14	-10 687,24	53,9
- средства местного бюджета	57 241,31	35 840,05	-21 401,26	62,6

Данные таблицы показывают, что по состоянию на 01.01.2022 общий объем неиспользованных средств увеличился на 3,0 процента по сравнению с началом 2021 года и составляет 48 344,19 тыс. рублей, в том числе за счет средств федерального и краевого бюджетов сумме 12 504,14 тыс. рублей. В соответствии с ч.5 ст. 242 БК РФ, не использованные в текущем финансовом году межбюджетные трансферты, полученные в форме субсидий, субвенций и иных межбюджетных трансфертов, имеющих целевое назначение, подлежат возврату в доход бюджета, из которого они были ранее предоставлены, в течение первых 15 рабочих дней текущего финансового года.

В ходе анализа источников финансирования дефицита бюджета, нарушений положений статьи 92.1. БК РФ не установлено.

### **Муниципальный долг бюджета Грачевского муниципального округа**

В соответствии с п.1 ст. 107 Бюджетного кодекса РФ, предельный объем муниципального долга на очередной финансовый год (очередной финансовый год и каждый год планового периода) устанавливается решением о соответствующем бюджете.

Согласно пунктам 16, 19 Решения о бюджете № 68 предельный объем муниципального долга на 2021 года год был установлен в объеме 0,0 тыс. рублей, верхний предел муниципального долга на 1 января 2022 года 0,0 тыс. рублей, объем расходов на обслуживание муниципального долга Грачевского муниципального округа в 2021 году 0,00 тыс. рублей.

По состоянию на 01.01.2022 муниципальный долг в муниципальном образовании Грачевского муниципального округа отсутствует.

В отчетном периоде бюджетные кредиты Грачевскому муниципальному округу не предоставлялись. Задолженность бюджета муниципального округа по бюджетным кредитам и кредитам от кредитных организаций в 2021 году отсутствовала, муниципальный округ гарантом не выступал, то есть в залог муниципальное имущество не предоставлял.

### **Анализ бюджетной отчетности исполнения бюджета Грачевского муниципального округа Ставропольского края за 2021 год**

Анализ годовой бюджетной отчетности бюджета Грачевского муниципального округа за 2021 год показал следующее.

В 2021 году бюджет Грачевского муниципального округа исполняло 16 главных администраторов средств бюджета.

Согласно Пояснительной записке (ф. 0503160) за 2021 год количество муниципальных учреждений Грачевского муниципального округа составило 65 единиц, из них 60 - казенных учреждения (в состав казенных учреждений входят: 3 – органа местного самоуправления) и 5 - бюджетных учреждений, являющихся получателями субсидий.

Количество государственных (муниципальных) унитарных предприятий, находящихся на территории Грачевского округа Ставропольского края по состоянию на 01.01.2022 г. составило 2 единицы: МУП «Старомарьевское», учредитель - администрация МО Старомарьевского сельсовета; МУП «Новый Век», учредитель - администрация МО Грачевского сельсовета. Данные учреждения находятся в стадии ликвидации.

В соответствии с пунктом 3 статьи 264.1 бюджетная отчетность Грачевского муниципального округа включает в себя отчет об исполнении бюджета (ф.0503117), баланс исполнения бюджета (ф. 0503120), отчет о финансовых результатах деятельности (ф. 0503121), отчет о движении денежных средств (ф. 0503123), пояснительную записку (ф. 0503160).

Согласно пункту 133 Инструкции № 191н Отчет об исполнении бюджета (ф. 0503117) составлен финансовым органом на основании данных по исполнению бюджета консолидированных Отчетов об исполнении бюджета главного распорядителя, распорядителя, получателя бюджетных средств, главного администратора, администратора источников финансирования дефицита бюджета, главного администратора, администратора доходов бюджета (ф. 0503127) и Справок о суммах консолидируемых поступлений, подлежащих зачислению на счет бюджета (ф. 0503184) ГРБС, ГАИФДБ, главных администраторов доходов бюджета, представленных на отчетную дату, и консолидированного Отчета о кассовом поступлении и выбытии бюджетных средств (ф. 0503124).

Объем утвержденных бюджетных назначений в Отчете об исполнении бюджета (ф. 05031117) по разделам «Доходы бюджета» и «Источники финансирования дефицита бюджета» соответствует сумме плановых поступлений аналогичных показателей, утвержденных Решением о местном бюджете от 21.12.2021 №149 (1 345 966,23 тыс. рублей и 65 707,34 тыс. рублей соответственно), а по разделу «Расходы бюджета» соответствует сумме аналогичных показателей, утвержденных в соответствии со сводной бюджетной росписью расходов с учетом последующих изменений по состоянию на 01.01.2022 (1 412 389,87 тыс. рублей).

Показатели Баланса исполнения бюджета (ф. 0503120) сформированы в соответствии с правилами пункта 110 Инструкции № 191н в разрезе бюджетной деятельности, средств во временном распоряжении и итогового показателя на начало года и конец отчетного периода соответственно.

Изменение показателей вступительного баланса исполнения бюджета Грачевского муниципального округа в отчетном периоде обусловлено исправлением ошибок прошлых лет, пересчетом показателей отчетности, а также внедрением федеральных стандартов бухгалтерского учета государственных финансов.

Обобщенные за отчетный период данные об изменении показателей баланса исполнения бюджета Грачевского муниципального округа отражены в соответствующих разделах Сведений об изменении остатков валюты баланса (ф. 0503173).

Показатели баланса исполнения бюджета Грачевского муниципального округа (ф.0503120) (далее – Баланс ф.0503120) сформированы в соответствии с правилами пункта 110 Инструкции № 191н в разрезе бюджетной деятельности, средств поступивших во временное распоряжение и итогового показателя на начало года и конец отчетного периода, соответственно.

Данные баланса на конец отчетного периода указаны с учетом произведенных при завершении финансового года заключительных оборотов по счетам бюджетного учета. Заккрытие счетов бюджетного учета произведено в соответствии с Инструкцией № 191н.

Анализ бюджетной отчетности исполнения бюджета Грачевского муниципального

округа показал, что стоимость нефинансовых активов по сравнению с началом 2021 года уменьшился на 1 713 596, 41 тыс. рублей и на конец года сложился в сумме 1 639 667,65 тыс. рублей.

В общем объеме нефинансовых активов остаточная стоимость основных средств по сравнению с началом 2021 года уменьшилась на 31 454,29 тыс. рублей и по состоянию на 01.01.2022г. составила **159 476,90** тыс. рублей; произведенные активы (стоимость земли) – по сравнению с началом отчетного периода уменьшилась на 1 737 215,81 тыс. рублей, и по состоянию на 01.01.2022г. составила **1 174 188,63** тыс. рублей. Остаточная стоимость имущества казны на 01.01.2022г. увеличилась, по сравнению с началом 2021 года, на +76 902,08 тыс. рублей и составила **281 645,30** тыс. рублей; материальные запасы увеличились до **11 174,60** тыс. рублей; на 01.01.2022г. затраты на изготовление готовой продукции, выполнение работ, услуг составили **26,34** тыс. рублей; расходы будущих периодов составили **944,68** тыс. рублей, права пользования активами (остаточная стоимость) составили **1 508,01** тыс. рублей.

Сумма денежных средств на счетах учреждений относительно предшествующего года увеличилась на 11,85 тыс. рублей и составила 15,75 тыс. рублей, в том числе в кассе учреждения – 15,75 тыс. рублей.

В отчетном периоде сумма денежных средств на счетах бюджета в органе Федерального казначейства относительно начала финансового года уменьшились на 31 865,41 тыс. рублей и на конец отчетного периода сложилась в сумме 48 812,33 тыс. рублей (в том числе средства, полученные во временное распоряжение – 468,15 тыс. рублей).

В анализируемом периоде объем финансовых вложений на начало отчетного периода не изменился и составил 2 570,97 тыс. рублей.

Согласно показателям баланса исполнения бюджета Грачевского муниципального округа (ф.0503120), сведениям по дебиторской и кредиторской задолженности (ф.0503169) по состоянию на 01.01.2022 года общая сумма дебиторской задолженности составила 4 026 366,18 тыс. рублей, кредиторской задолженности - 46 919,50 тыс. рублей.

Состав и изменение дебиторской и кредиторской задолженности по бюджетной деятельности приводится в следующей таблице:

Таблица 16

Наименование показателя	Бюджетная деятельность		Изменения(-) / снижение, (+) рост	
	на 01.01.2021 тыс. рублей	на 01.01.2022 тыс. рублей	тыс. рублей (гр.3-гр.2)	% (гр.3*100/гр.2)
<b>Дебиторская задолженность, в том числе</b>	<b>3 462 978,22</b>	<b>4 026 366,18</b>	<b>563 387,96</b>	<b>116,3</b>
по счету 1 20500000 «Расчеты по доходам»	3 462 484,06	4 024 797,26	562 313,20	116,2
по счету 1 20600000 «Расчеты по выданным авансам»	147,34	1 332,57	1185,23	904,4
по счету 1 20900000 «Расчеты по ущербу и иным доходам»	82,26	34,94	-47,32	42,5
по счету 1 30300000 «Расчеты по платежам в бюджеты»	264,56	201,41	-63,15	76,1
<b>Кредиторская задолженность, в том числе</b>	<b>47 010,99</b>	<b>46 919,50</b>	<b>-91,49</b>	<b>99,8</b>
по счету 1 20500000 «Расчеты по доходам»	20 789,83	33 008,72	12 218,89	158,8
по счету 1 20900000 «Расчеты по ущербу и иным доходам»	30,59	104,49	73,90	341,6
по счету 1 30200000 «Расчеты по принятым обязательствам»	2 546,60	978,08	-1568,52	38,4
по счету 1 30300000 «Расчеты по платежам в бюджеты»	23 567,58	12 828,20	-10 739,38	54,4
по счету 1 30400000 «Прочие расчеты с кредиторами»	76,39	0,01	-76,38	0,0

Согласно результатам внешней проверки годового отчета дебиторская задолженность на 1 января 2022 года составила 4 026 366,18 тыс. рублей (в том числе долгосрочная 1 273 292,00 тыс. рублей) и увеличилась по сравнению с началом отчетного периода на 563 387,96 тыс. рублей.

Увеличение дебиторской задолженности обусловлено в основном ростом задолженности по доходам на общую сумму 562 313,20 тыс. рублей, в сравнении с началом отчетного периода увеличилась на 16,2 процента и составила 4 024 797,26 тыс. рублей и которая сложилась:

- из задолженности по счету 20551000 (расчеты по безвозмездным поступлениям текущего характера от других бюджетов бюджетной системы Российской Федерации) отражение операций по перечислению межбюджетных трансфертов в соответствии с федеральным стандартом бухгалтерского учета «Доходы» на сумму **3 300 088,23** тыс. рублей (в том числе долгосрочная – **1 273 292,00** тыс. рублей);

- из задолженности дебиторов по арендной плате за земельные участки по счету 20523000 (расчеты по доходам от платежей при пользовании природными ресурсами) на сумму **699 262,96** тыс. рублей;

- из задолженности дебиторов по арендной плате за здания и помещения по счету 20521000 (расчеты по доходам от операционной аренды) на сумму **1 836,26** тыс. рублей (в связи с применением Федерального стандарта бухгалтерского учета для организаций государственного сектора «Аренда»);

- из расчетов с плательщиками налоговых доходов по счету 20511000 (расчеты с плательщиками налоговых доходов) (по данным УФНС России по Ставропольскому краю) в сумме **22 371,97** тыс. рублей;

- из задолженности по доходам по счету 20529000 (расчеты по иным доходам от собственности) в сумме **94,08** тыс. рублей;

- из задолженности по доходам по счету 20541000 (расчеты с плательщиками сумм принудительного изъятия) в сумме **21,20** тыс. рублей;

- из задолженности по доходам по счету 20545000 (расчеты по доходам от прочих сумм принудительного изъятия) от поступления денежных взысканий (штрафов) в сумме **472,42** тыс. рублей;

- из задолженности по доходам по счету 20531000 (расчеты по доходам от оказания платных услуг (работ)) от поступления доходов от платных услуг (работ) в сумме **650,13** тыс. рублей.

Сумма задолженности по выданным авансам по сравнению с прошлым годом увеличилась на 1185,23 тыс. рублей и составила 1 332,57 тыс. рублей (в том числе расчеты по авансам по коммунальным услугам – 1 134,33 тыс. рублей).

Сумма задолженности по ущербу и иным доходам в сравнении с началом года сократилась на 47,32 тыс. рублей или на 57,5 процентов и составила 34,94 тыс. рублей (расчеты по компенсации затрат).

По платежам в бюджеты дебиторская задолженность в сравнении с началом отчетного периода сократилась на 63,15 тыс. рублей или на 23,9 процентов и составила 201,41 тыс. рублей, в том числе расчеты по налогу на доходы физических лиц – **12,45** тыс. рублей; по страховым взносам на обязательное социальное страхование на случай временной нетрудоспособности и в связи с материнством – **14,17** тыс. рублей; по прочим платежам в бюджеты – **13,00** тыс. рублей; по налогу на имущество организаций – **101,10** тыс. рублей; по земельному налогу – **2,30** тыс. рублей).

Кредиторская задолженность в 2021 году по сравнению с началом отчетного периода сократилась на 91,49 тыс. рублей или на 0,2 процента и составила 46 919,50 тыс. рублей в том числе:

- расчеты по доходам – 33 008,72 тыс. рублей, из которых: **20 831,93** тыс. рублей – расчеты с плательщиками налоговых доходов; **11 834,84** тыс. рублей – расчеты по доходам от платежей при пользовании природными ресурсами; расчеты по доходам от операционной аренды – **95,22** тыс. рублей; расчеты по доходам от оказания платных услуг (работ) – **78,94** тыс. рублей; расчеты по прочим доходам от сумм принудительного изъятия – **59,02** тыс. рублей, расчеты с плательщиками прочих доходов – **108,77** тыс. рублей.



- расчеты по ущербу и иным доходам – 104,49 тыс. рублей ( расчеты по доходам от прочих сумм принудительного изъятия).

- расчеты по принятым обязательствам – 978,08 тыс. рублей, основная сумма кредиторской задолженности сложилась по договорам за услуги связи и коммунальные услуги, заключенными до 31.12.2020 и счета по которым выставлены после 31 декабря отчетного года(116,87 тыс. рублей и 434,90 тыс. рублей соответственно).

- расчеты по платежам в бюджеты – 12 828,20 тыс. рублей.

Сумма кредиторской задолженности прочим расчетам с кредиторами составила 0,01 тыс. рублей.

Данная кредиторская задолженность не является просроченной.

В отчете о финансовых результатах деятельности (ф. 0503121) содержатся данные о результатах исполнения бюджета Грачевского муниципального округа. Показатели в отчете отражены в разрезе данных бюджета Грачевского муниципального округа, а так же в разрезе кодов классификации операций сектора государственного управления (далее – КОСГУ). Основной показатель данного отчета – чистый операционный результат, отражающий сумму изменений финансового результата за отчетный период.

Фактические доходы учреждений в сумме 1 900 245,92 тыс. рублей начислены по бюджетной деятельности. Основную долю занимают налоговые доходы – 12,7% (240 629,59 тыс. рублей), безвозмездные денежные поступления текущего характера – 55,9% (1 063 179,57 тыс. рублей, в том числе поступления от других бюджетов бюджетной системы Российской Федерации - 1 057 452,71 тыс. рублей). Безвозмездные неденежные поступления в сектор государственного управления – (-)35 476,08 тыс. рублей.

Кроме того, в анализируемом периоде начислены доходы от собственности - 53 433,48 тыс. рублей и от оказания платных услуг (работ) и компенсаций затрат – 6 446,52 тыс. рублей. Доходы от штрафных санкций и сумм принудительного изъятия составили 1 231,08 тыс. рублей. Доходы от операций с активами в 2021 году сложились в сумме 570 656,26 тыс. рублей; прочие доходы – 145,49 тыс. рублей.

Фактические расходы учреждений сформированы только за счет бюджетной деятельности в сумме 3 481 927,09 тыс. рублей и представлены следующей структурой:

- оплата труда и начисления на выплаты по оплате труда – 523 705,91 тыс. рублей (15,0 процентов от общего объема расходов);

- оплата работ, услуг – 187 726,94 тыс. рублей (5,4 процентов от общего объема расходов);

- безвозмездные перечисления организациям – 185 063,26 тыс. рублей (5,3 процентов от общего объема расходов);

- безвозмездные перечисления бюджетам – 1 925 584,52 тыс. рублей(55,3 процентов от общего объема расходов);

- социальное обеспечение – 429 687,08 тыс. рублей (12,4 процентов от общего объема расходов);

- расходы по операциям с активами – 97 644,97 тыс. рублей (2,8 процентов от общего объема расходов);

- безвозмездные перечисления капитального характера организациям – 129 371,61 тыс. рублей (3,7 процентов от общего объема расходов);

- прочие расходы – 3 142,80 тыс. рублей (0,1 процентов от общего объема расходов).

Чистый операционный результат до налогообложения составил (-) 1 581 681,17 тыс. рублей.

Отчет о движении денежных средств (форма 0503123) в разрезе кодов КОСГУ отражает данные о движении денежных средств, сформированные финансовым органом в соответствии с показателями консолидированных отчетов ГРБС, ГАИФДБ, и включает в себя текущие, инвестиционные и финансовые операции по разделам: «Поступления», «Выбытия» и «Изменение остатков средств» и «Аналитическая информация по выбытиям».

Анализ показал, что в отчетном периоде поступления денежных средств сложились в сумме 1 340 075,88 тыс. рублей, из них:

- поступления по операциям текущего характера – 1 338 591,64 тыс. рублей;
- поступления от инвестиционных операций – 1 484,24 тыс. рублей.

Сумма выбытия денежных средств со счетов по учету бюджетных средств на 01.01.2022 г. составил 1 370 256,03 тыс. рублей, в том числе: по текущим операциям – 1 344 812,91 тыс. рублей, по инвестиционным операциям – 25 443,12 тыс. рублей.

Таким образом, итоговая сумма поступлений денежных средств на счета бюджета, единого счета бюджета, открытого в органе, осуществляющем кассовое обслуживание исполнения бюджета, меньше их выбытия на 30 180,15 тыс. рублей (возврат дебиторской задолженности прошлых лет в сумме 1 908,35 тыс. рублей, остаток средств во временном распоряжении в сумме (-)223,09 тыс. рублей, изменение остатков средств в сумме 31 865,41 тыс. рублей) или 32 088,50 тыс. рублей с учетом дебиторской задолженности прошлых лет на начало года.

Показатели Отчета об исполнении бюджета Грачевского муниципального округа сгруппированы на основании данных по исполнению бюджета отчетов главных администраторов бюджетных средств бюджета муниципального округа (ф.0503117). Плановые показатели бюджета муниципального округа сложились следующим образом:

- по доходам – в сумме 1 345 966,23 тыс. рублей;
- по расходам – в сумме 1 412 389,87 тыс. рублей;
- с дефицитом в сумме 65 707,34 тыс. рублей.

Кассовое исполнение на 01.01.2022г., согласно отчетности, сложилось следующим образом:

- по доходам – в сумме 1 338 167,53 тыс. рублей;
- по расходам – в сумме 1 370 256,03 тыс. рублей;
- с дефицитом (расходы бюджета превышают доходы) в сумме 32 088,50 тыс. рублей.

Пояснительная записка (ф.0503160) представлена в полном объеме со всеми необходимыми приложениями, предусмотренными Инструкцией 191н.

#### **Анализ годовой бюджетной отчетности главных администраторов доходов, главных распорядителей средств бюджета Грачевского муниципального округа, главных администраторов источников финансирования дефицита бюджета**

В соответствии со статьей 264.4 БК РФ, статьей 58 Положения о бюджетном процессе, Контрольно-счетной комиссией проведены внешние проверки годовой бюджетной отчетности главных администраторов средств бюджета Грачевского муниципального округа.

В рамках контрольного мероприятия проверена отчетность 16-ти ГАБС:

- 1) Совет Грачевского муниципального округа Ставропольского края (код главы – 700);
- 2) Администрация Грачевского муниципального округа Ставропольского края (код главы – 701);
- 3) Управление имущественных и земельных отношений администрации Грачевского муниципального округа Ставропольского края (код главы – 702);
- 4) Финансовое управление администрации Грачевского муниципального округа Ставропольского края (код главы – 704);
- 5) Управление образования администрации Грачевского муниципального округа Ставропольского края (код главы – 706);
- 6) Управление культуры и туризма администрации Грачевского муниципального округа Ставропольского края (код главы – 707);
- 7) Управление труда и социальной защиты населения администрации Грачевского муниципального округа Ставропольского края (код главы – 709);
- 8) Управление сельского хозяйства и охраны окружающей среды администрации

Грачевского муниципального округа Ставропольского края (код главы – 731);

9) Контрольно-счетная комиссия Грачевского муниципального округа Ставропольского края (код главы – 745);

10) Бешпагирское территориальное управление администрации Грачевского муниципального округа Ставропольского края (код главы – 770);

11) Тугулуцкое территориальное управление администрации Грачевского муниципального округа Ставропольского края (код главы – 771);

12) Красное территориальное управление администрации Грачевского муниципального округа Ставропольского края (код главы – 772);

13) Кугультинское территориальное управление администрации Грачевского муниципального округа Ставропольского края (код главы – 773);

14) Сергиевское территориальное управление администрации Грачевского муниципального округа Ставропольского края (код главы – 774);

15) Спицевское территориальное управление администрации Грачевского муниципального округа Ставропольского края (код главы – 775);

16) Старомарьевское территориальное управление администрации Грачевского муниципального округа Ставропольского края (код главы – 776).

Достоверность, полнота, прозрачность, информативность бюджетной отчетности за 2021 год подтверждены у всех 16 проверенных ГАБС

По результатам проверки каждого отчета составлены соответствующие заключения.

Оценка достоверности годовой бюджетной отчетности проводилась на выборочной основе в отношении внутренней согласованности форм отчетности и соответствия плановых показателей, указанных в отчетности, показателям утвержденного бюджета и включала в себя анализ показателей отдельных форм отчетов.

Вместе с тем, отдельными субъектами бюджетной отчетности при исполнении местного бюджета, составлении и представлении годовой бюджетной отчетности не в полной мере соблюдались требования действующего законодательства.

Отдельными ГАБС не в полном объеме реализованы бюджетные полномочия, установленные Бюджетным Кодексом и нормативными правовыми актами ГМО СК:

- в нарушение п. 1 ст. 158 БК РФ главными распорядителями бюджетных средств не утвержден перечень подведомственных данным ГРБС распорядителей и получателей бюджетных средств (по 2-м ГАБС: 709, 771);

- в нарушение ст. 219.1 БК РФ, п.25 Порядка от 28.12.2020 № 6 не утвержден порядок организации работы по составлению, утверждению и ведению бюджетной росписи и лимитов бюджетных обязательств ГАБС (по 6-ти ГАБС: 702, 771, 772, 773, 774, 775).

Годовая бюджетная отчетность за 2021 год тремя ГАБС (771, 773, 775) представлена в Контрольно-счетную комиссию Грачевского муниципального округа Ставропольского края с нарушением срока, установленного п. 58.3 Положения о бюджетном процессе в Грачевском муниципальном округе Ставропольского края, утвержденного решением Совета Грачевского муниципального округа Ставропольского края от 23.10.2020 № 24.

Обращает внимание некачественное составление ГАБС текстовой части Пояснительной записки (ф. 0503160), а также заполнение таблиц и форм, входящих в ее состав. Так, выявлены нарушения требований Инструкции о порядке составления и представления годовой, квартальной и месячной отчетности об исполнении бюджетов бюджетной системы Российской Федерации, утвержденной Инструкцией №191н (далее - Инструкция № 191н), в том числе:

1. В нарушение п. 4 Инструкции № 191н бюджетная отчетность ГАБС представлена без оглавления и/или несброшурована (по 4-м ГАБС: 702, 772, 773, 776).

2. В нарушение п. 6 Инструкции №191н формы бюджетной отчетности, содержащие плановые (прогнозные) показатели и (или) аналитические (управленческие) показатели, не подписаны руководителем финансово-экономической службы (в ф. 0503127, ф. 0503128, ф. 0503160, ф. 0503164). (по 9-ти ГАБС: 701, 702, 706, 709, 771, 772, 773, 775, 776);

3. В нарушение п. 21 Инструкции № 191н в кодовой зоне заголовочной части Баланса (ф. 0503130) указан код ОКВЭД. (по 11-ти ГАБС: 701, 702, 706, 709, 770, 771, 772, 773, 774, 775, 776);

4. В нарушение п. 57 Инструкции № 191н в текстовой части раздела 3 "Анализ отчета об исполнении бюджета субъектом бюджетной отчетности" Пояснительной записки не отражены причины отклонения суммы неисполненных назначений, отраженных в графе 9 по соответствующим строкам раздела "Доходы" формы 0503127. (по 2-м ГАБС: 702, 706);

5. В нарушение п. 163 Инструкции № 191н в графе 9 раздела «Доходы» формы 0503164 не отражен факторный анализ отклонения фактического исполнения доходов бюджета от прогноза поступлений доходов, а также анализ исполнения доходов в части непрогнозируемых администратором доходных источников (по 6-ти ГАБС: 701, 702, 706, 772, 774, 776);

6. В нарушение п. 152 Инструкции № 191н в части указания необходимой информации в текстовой части Пояснительной записки к годовой бюджетной отчетности и формального подхода к составлению Пояснительной записки соответственно, а именно:

- в текстовой части Раздела 1 «Организационная структура субъекта бюджетной отчетности» отсутствует информация о наличии государственных (муниципальных) унитарных и казенных предприятий и изменениях в их количестве, произошедших за отчетный период; о передаче полномочий по ведению бухгалтерского учета иному учреждению (централизованной бухгалтерии) на основании договора (соглашения), нормативного правового акта с указанием их реквизитов; об исполнителе (ФИО, должность) централизованной бухгалтерии, составившем бухгалтерскую отчетность. (по 6-ти ГАБС: 702, 770, 771, 773, 774, 776);

- в текстовой части Раздела 2 "Результаты деятельности субъекта бюджетной отчетности" отсутствуют сведения о техническом состоянии, эффективности использования, обеспеченности субъекта бюджетной отчетности и его структурных подразделений основными фондами (соответствия величины, состава и технического уровня фондов реальной потребности в них), основных мероприятиях по улучшению состояния и сохранности основных средств; характеристика комплектности. (по 6-ти ГАБС: 702, 770, 771, 772, 773, 774);

- в текстовой части Раздела 3 «Анализ отчета об исполнении бюджета субъектом бюджетной отчетности» не отражены причины неполного освоения средств бюджета в рамках исполнения муниципальных программ; (по 3-м ГАБС: 701, 702, 706);

- в текстовой части Раздела 4 «Анализ показателей бухгалтерской отчетности субъекта бюджетной отчетности» отсутствует информация о причинах увеличения дебиторской и кредиторской задолженности, по состоянию на отчетную дату в сравнении с данными за аналогичный отчетный период прошлого финансового года (по 2-м ГАБС: 701, 706);

- в нарушение п.158 Инструкции 191н информация о факте проведения годовых инвентаризаций в текстовой части раздела 5 «Прочие вопросы деятельности субъекта бюджетной отчетности» Пояснительной записки (ф. 0503160) не отражена. (по 9-ти ГАБС: 702,706, 770, 771, 772, 773, 774, 775, 776);

- в раздел 5 Пояснительной записки (ф. 0503160) включены таблицы и приложения, не предусмотренные Инструкцией № 191н в составе годовой бюджетной отчетности ГАБС (по 1-му ГАБС: 701).

7. В нарушении п. п. 8, 152 Инструкции № 191н в составе отчетности не представлены и в разделе 5 «Прочие вопросы деятельности субъекта бюджетной отчетности» пояснительной записки (ф. 0503160) не отражены, как не имеющие числовых значений

формы годовой бюджетной отчетности, предусмотренные Инструкцией № 191н (по 9-ти ГАБС: 701, 702, 770, 771, 772, 773, 774, 775, 776).

Установленные нарушения по каждому ГАБС отражены в соответствующих заключениях.

В результате проведенного анализа годовой бюджетной отчетности главных администраторов бюджетных средств Грачевского муниципального округа установлено, что выявленные в ходе проверки нарушения и недостатки не повлияли на достоверность годового отчета об исполнении местного бюджета.

По результатам проверки годовой бюджетной отчетности главным администраторам средств бюджета муниципального округа рекомендовано при составлении годовой бюджетной отчетности в полной мере соблюдать требования Инструкции № 191н; учитывать изменения, вносимые в бюджетное законодательство, регулирующие порядок составления и представления годовой отчетности. Отчетность представлять в полном объеме, отражать в формах годовой отчетности более полную и достоверную информацию об исполнении бюджета, соблюдать сопоставимость показателей представленных документов.

Главным распорядителям бюджетных средств, не утвердившим перечень подведомственных распорядителей и получателей бюджетных средств, а также не утвердившим порядок организации работы по составлению, утверждению и ведению бюджетной росписи и лимитов бюджетных обязательств рекомендовано разработать и утвердить данные нормативные акты.

#### **Выводы и рекомендации по результатам внешней проверки годового отчета Грачевского муниципального округа об исполнении бюджета за 2021 год**

1. Годовой отчет об исполнении бюджета Грачевского муниципального округа и проект Решения Совета Грачевского муниципального округа «Об исполнении бюджета Грачевского муниципального округа Ставропольского края за 2021 год» представлены в Контрольно-счетную комиссию с соблюдением установленного бюджетным законодательством требований по составу и срокам его исполнения.

2. Показатели годового отчета об исполнении бюджета по доходам, расходам и источникам финансирования дефицита, подлежащие утверждению, соответствуют итоговым суммам фактических поступлений доходов и расходов бюджета Грачевского муниципального округа, подтверждены бюджетной отчетностью, и **являются достоверными.**

3. Бюджет Грачевского муниципального округа за 2021 год по доходам исполнен в сумме 1 338 167,53 тыс. рублей, или 99,4% плановых назначений (темп роста к уровню 2020 года составил 101,3%), по расходам в сумме 1 370 256,03 тыс. рублей, или 97,0% плановых назначений (темп роста к уровню 2020 года составил 102,1%), с дефицитом в сумме 32 088,50 тыс. рублей.

4. В Решение о бюджете Грачевского муниципального округа от 21.12.2020г. № 68 (первоначальная редакция) изменения вносились 10 раз. Изменение основных характеристик местного бюджета, в основном, обусловлено необходимостью уточнения полученных из краевого бюджета дополнительных межбюджетных трансфертов; перераспределением ассигнований по субъектам бюджетного планирования в связи с уточнением ими расходных обязательств в ходе исполнения бюджета округа; включением неизрасходованных остатков средств бюджета, сформировавшихся на 01.01.2021 года и, вследствие этого, направлением их на увеличение финансового обеспечения действующих и принимаемых расходных обязательств.

С учетом внесенных изменений первоначально утвержденный общий объем доходов был увеличен до 1 345 966,23 тыс. рублей (на 129 950,40 тыс. рублей), расходов до 1 411 673,57 тыс. рублей (на 195 657,74 тыс. рублей). Размер утвержденного в

окончательной редакции Решения о местном бюджете дефицит бюджета муниципального округа составил (-)65 707,34 тыс. рублей. Таким образом, в результате произведенных корректировок бюджетные назначения на 2021 год в процентном соотношении увеличены по доходам на 10,7 процента, по расходам на 16,1 процента.

В ходе исполнения бюджета муниципального округа в сводную бюджетную роспись вносились изменения, связанные с внесением изменений в Решение о местном бюджете и по другим основаниям, установленным положениями статей 217 и 232 БК РФ, Положения о бюджетном процессе. В результате объем расходов, утвержденных сводной бюджетной росписью, составил 1 412 389,87 тыс. рублей.

Проведенный анализ основных характеристик бюджета Грачевского муниципального округа, нарушений бюджетного законодательства не выявил.

5. Согласно отчету план бюджета Грачевского муниципального округа на 2021 год по доходам (1 345 966,23 тыс. рублей) исполнен на 99,4 процента, неисполнение составило 7 798,70 тыс. рублей. По сравнению с 2020 годом объем поступивших доходов увеличился на 17 645,30 тыс. рублей или на 1,3% (2020 год - 1 320 522,23 тыс. рублей).

Налоговых доходов поступило в объеме 244 235,02 тыс. рублей, исполнение бюджетных назначений составило 98,2 процента, увеличение к предшествующему периоду – 3,9 процента (+9 204,95 тыс. рублей).

Неналоговых доходов поступило в объеме 44 063,60 тыс. рублей, бюджетные назначения исполнены на 108,8 процента, рост к уровню 2020 года на 0,6 процентов (+258,85 тыс. рублей).

Доля налоговых и неналоговых доходов бюджета в общем объеме доходов бюджета за 2021 год составила 21,5 процента, и в сравнении с 2020 годом произошло увеличение на 0,4 процентных пункта (21,1 процента).

Безвозмездные поступления в бюджет Грачевского муниципального округа составили 1 049 868,91 тыс. рублей или 99,4 процента к утвержденным бюджетным назначениям, рост к уровню 2019 года – 0,8 процента или 8 181,50 тыс. рублей. Доля безвозмездных поступлений бюджета в общем объеме доходов бюджета за 2021 год составила 78,5 процента и в сравнении с 2020 годом уменьшилась на 0,4 процентных пункта.

6. Расходы бюджета Грачевского муниципального округа исполнены в 2021 году в сумме 1 370 256,03 тыс. рублей, или 97,0 процента от установленных сводной бюджетной росписью бюджетных назначений (1 412 389,87 тыс. рублей). Уточненные плановые назначения выполнены полностью, или близки к 100-процентному исполнению по 8 из 11 разделов бюджетной классификации расходов бюджетов. Самый низкий уровень исполнения расходов сложился по разделам «Жилищно-коммунальное хозяйство» – 90,1 процента и «Культура, кинематография» – 92,9 процента.

Общий объем неисполненных бюджетных ассигнований, установленных сводной бюджетной росписью, составил 42 133,84 тыс. рублей (3,0 процента), что связано в основном с: поступлением не в полном объеме средств из краевого бюджета; оплатой работ «по факту» на основании актов выполненных работ; заявительным характером выплаты субсидий, пособий и компенсаций, а также экономией бюджетных средств, сложившейся по результатам проведения конкурсных процедур.

В 2021 году в приоритетном порядке осуществлялось финансирование расходов, имеющих социальную направленность. На эти цели было направлено 1 001 004,71 тыс. рублей или 73,1 процента от общей суммы расходов бюджета Грачевского муниципального округа.

7. По итогам 2021 года бюджет Грачевского муниципального округа исполнен с дефицитом, размер которого составил 32 088,50 тыс. рублей.

По результатам исполнения бюджета Грачевского муниципального округа остаток денежных средств на едином счете по учету средств местного бюджета на 01.01.2021 года (80 432,69 тыс. рублей) по сравнению с остатком на 31.12.2021 года уменьшился на 32 088,50 тыс. рублей и составил 48 344,19 тыс. рублей.

По состоянию на 01.01.2021 муниципальный долг в муниципальном образовании Грачевского муниципального округа отсутствует.

В ходе анализа источников финансирования дефицита бюджета, объема муниципального долга и расходов на его обслуживание нарушения положений статьи 92.1. БК РФ не установлено.

8. Исполнение бюджета Грачевского муниципального округа в 2021 году осуществлялось в рамках реализации 14 муниципальных программ. Объем финансирования муниципальных программ в соответствии со сводной бюджетной росписью на 2021 год утвержден в сумме 1 195 678,59 тыс. рублей, что на 15,6 процента выше уровня 2020 года и составляет 84,7 процента общего объема расходов бюджета Грачевского муниципального округа.

По итогам 2021 года кассовое исполнение расходов бюджета Грачевского муниципального округа на реализацию муниципальных программ составило 1 168 083,15 тыс. рублей, или 97,7 процента от показателя, утвержденного сводной уточненной бюджетной росписью.

Неисполненные назначения по программным расходам составили 27 595,44 тыс. рублей.

9. Решением о бюджете на 2021 год были предусмотрены бюджетные ассигнования на реализацию 5-ти национальных проектов (7 региональных проектов) в объеме 131 124,41 тыс. рублей. Доля расходов на реализацию региональных проектов в общем объеме расходов бюджета округа в 2021 году составила 9,3%.

По состоянию на 01.01.2022 года исполнение мероприятий муниципальных программ в рамках реализации региональных проектов составило 130 676,94 тыс. рублей или 99,7% от уточненных плановых бюджетных ассигнований. По двум национальным проектам фактическое исполнение составило 100% (НП Культура и НП Демография).

10. В соответствии с п. 5 ст. 179.4 БК РФ реализация мероприятий в сфере дорожного хозяйства осуществляется в рамках дорожного фонда Грачевского муниципального округа (далее – дорожный фонд).

В ходе исполнения бюджета округа, уточненные плановые назначения составили 155 088,07 тыс. рублей. По сравнению с 2020 годом объем бюджетных ассигнований дорожного фонда увеличился на 30 419,71 тыс. рублей или на 24,4% (2020 год – 155 088,07 тыс. рублей).

Исполнение годовых плановых назначений дорожного фонда в 2021 году составило 95,0%.

11. Согласно результатам внешней проверки годового отчета дебиторская задолженность на 1 января 2022 года составила 4 026 366,18 тыс. рублей (в том числе долгосрочная 1 273 292,00 тыс. рублей) и увеличилась по сравнению с началом отчетного периода на 563 387,96 тыс. рублей.

Кредиторская задолженность в 2021 году по сравнению с началом отчетного периода сократилась на 91,49 тыс. рублей или на 0,2 процента и составила 46 919,50 тыс. рублей.

12. Проверкой полноты, достоверности, соблюдения порядка составления и представления годовой бюджетной отчетности ГАБС, ГРБС, ГАИФД установлено, что представленная годовая бюджетная отчетность в основном соответствует предъявленным требованиям и отражает фактические операции с бюджетными средствами, результаты финансовой деятельности главных распорядителей средств местного бюджета и исполнение местного бюджета за 2021 год.

Вместе с тем, отдельными субъектами бюджетной отчетности при исполнении местного бюджета, составлении и представлении годовой бюджетной отчетности не в полной мере соблюдались требования действующего законодательства. Обращает внимание некачественное составление ГАБС текстовой части Пояснительной записки (ф. 0503160), а также заполнение таблиц и форм, входящих в ее состав по 11 ГАБС (нарушения отражены в заключениях). Выявленные нарушения в целом не повлияли на достоверность бюджетной

отчетности.

### Заключительные положения

На основании результатов внешней проверки отчета об исполнении бюджета Грачевского муниципального округа Ставропольского края, проекта решения Совета Грачевского муниципального округа Ставропольского края «Об исполнении бюджета Грачевского муниципального округа Ставропольского края за 2021 год» и иных документов, представленных одновременно с указанным проектом решения, Контрольно-счетная комиссия считает, что представленные документы соответствуют действующему бюджетному законодательству, отражают во всех существенных отношениях финансовое и имущественное положение Грачевского муниципального округа Ставропольского края по состоянию на 01 января 2022 года.

Контрольно-счетная комиссия рекомендует принять к рассмотрению в установленном порядке проект решения Совета Грачевского муниципального округа Ставропольского края «Об исполнении бюджета Грачевского муниципального округа Ставропольского края за 2021 год».

Председатель  
Контрольно-счетной комиссии  
Грачевского муниципального округа

*Панфилова*

В.В.Панфилова

Инспектор  
Контрольно-счетной комиссии  
Грачевского муниципального округа

*Кузьминов*

А.И.Кузьминов