

**КОНТРОЛЬНО-СЧЕТНАЯ
КОМИССИЯ ГРАЧЕВСКОГО
МУНИЦИПАЛЬНОГО ОКРУГА
СТАВРОПОЛЬСКОГО КРАЯ**

Ставропольская ул., д. 44, с. Грачевка,
Грачевский район,
Ставропольский край, 356250
тел. 8(86540) 4-04-88, факс 8(86540) 4-00-26
e-mail: kskgr@yandex.ru

Главе Грачевского
муниципального округа
Ставропольского края
Филичкину С.Л.

28.04.2023 № 01-11/72
На № _____ от _____

О направлении заключения
по результатам внешней проверки
годового отчета за 2022 год

Уважаемый Сергей Леонидович!

Контрольно-счетной комиссией Грачевского муниципального округа Ставропольского края на основании статьи 264.4 Бюджетного кодекса Российской Федерации, пункта 58 Положения о бюджетном процессе в Грачевском муниципальном округе Ставропольского края, утвержденного решением Совета Грачевского муниципального округа Ставропольского края от 23.10.2020 № 24, проведена внешняя проверка годового отчета об исполнении бюджета Грачевского муниципального округа Ставропольского края за 2022 год.

По результатам экспертно-аналитического мероприятия подготовлено заключение Контрольно-счетной комиссии Грачевского муниципального округа от 28.04.2023 № 01-11/69 (прилагается).

Приложение: на 32 л. в 1 экз.

Председатель Контрольно-счетной
комиссии Грачевского муниципального
округа Ставропольского края

Панфилова

В.В.Панфилова

Панфилова Валерия Валерьевна
+7(86540) 4-04-88

**КОНТРОЛЬНО-СЧЕТНАЯ КОМИССИЯ
ГРАЧЕВСКОГО МУНИЦИПАЛЬНОГО ОКРУГА
СТАВРОПОЛЬСКОГО КРАЯ**

Ставропольская ул., д. 44, с. Грачевка, Грачевский район,
Ставропольский край, 356250
тел. (86540) 4-04-88, факс (86540) 4-00-26, kskgr@yandex.ru

28 апреля 2023 г.

№ 01-11/69

ЗАКЛЮЧЕНИЕ

**по результатам внешней проверки годового отчета об исполнении бюджета
Грачевского муниципального округа Ставропольского края за 2022 год**

Основание проведения:

Пункт 1.2 Плана работы Контрольно-счетной комиссии Грачевского муниципального округа Ставропольского края на 2023 год, утвержденного приказом Контрольно-счетной комиссии Грачевского муниципального округа Ставропольского края от 27.12.2022 № 30, распоряжение Контрольно-счетной комиссии Грачевского муниципального округа Ставропольского края от 03 апреля 2023 года № 23 «О проведении внешней проверки годового отчета об исполнении бюджета Грачевского муниципального округа Ставропольского края за 2022 год».

Предмет внешней проверки:

- годовой отчет об исполнении бюджета Грачевского муниципального округа Ставропольского края за 2022 год;
- проект решения Совета Грачевского муниципального округа Ставропольского края «Об исполнении бюджета Грачевского муниципального округа Ставропольского края за 2022 год».

Объект внешней проверки:

- Финансовое управление администрации Грачевского муниципального округа, как орган, организующий исполнение бюджета Грачевского муниципального округа Ставропольского края;
- Главные администраторы бюджетных средств Грачевского муниципального округа Ставропольского края.

Цели и задачи проверки:

- установление законности, полноты и достоверности документов и материалов, представленных в составе отчета об исполнении бюджета Грачевского муниципального округа Ставропольского края;
- сопоставление фактических показателей исполнения местного бюджета за отчетный финансовый год с показателями решения о бюджете, а также с показателями кассового плана и сводной бюджетной росписи местного бюджета;
- комплексная оценка причин неисполнения местного бюджета и недостижения результатов использования средств местного бюджета за отчетный финансовый год по доходам, расходам и источникам финансирования дефицита местного бюджета;
- анализ объема и структуры муниципального долга, размера дефицита (профицита) местного бюджета, источников финансирования дефицита местного бюджета.
- соблюдения единого Порядка составления и представления годовой бюджетной отчетности, ее соответствия требованиям, предъявляемым БК РФ и нормативными правовыми актами Министерства финансов РФ.

Общие положения

На основании статьи 264.4 Бюджетного кодекса Российской Федерации (далее – БК РФ), пункта 58 Положения о бюджетном процессе в Грачевском муниципальном округе Ставропольского края, утвержденного решением Совета Грачевского муниципального округа Ставропольского края от 23.10.2020 года № 24 (далее - Положение о бюджетном процессе), пункта 3 статьи 8 Положения о Контрольно-счетной комиссии Грачевского муниципального округа Ставропольского края¹, проведена внешняя проверка годового отчета об исполнении бюджета Грачевского муниципального округа Ставропольского края за 2022 год.

Для подготовки заключения в Контрольно-счетную комиссию годовой отчет об исполнении бюджета Грачевского муниципального округа представлен 31.03.2023, т.е. с соблюдением срока, установленного пунктом 58 Положения о бюджетном процессе.

Годовой отчет об исполнении бюджета Грачевского муниципального округа Ставропольского края за 2022 год (далее – годовой отчет) содержит все документы и материалы, подлежащие представлению в составе, определенном статьей 264.1 БК РФ и Инструкцией 191н².

В соответствии с пунктом 52 Положения о бюджетном процессе одновременно с годовым отчетом представлены:

- бюджетная отчетность об исполнении бюджета Грачевского муниципального округа Ставропольского края за 2022 год;
- отчет об использовании бюджетных ассигнований резервного фонда администрации Грачевского муниципального округа Ставропольского края за 2022 год;
- отчет о предоставлении и погашении бюджетных кредитов;
- отчет о предоставлении муниципальных гарантий Грачевского муниципального округа Ставропольского края за 2022 год;
- отчет о муниципальных заимствованиях Грачевского муниципального округа Ставропольского края по видам заимствований за 2022 год;
- отчет о состоянии и структуре муниципального долга Грачевского муниципального округа Ставропольского края на 01.01.2022 и 31.12.2022 года.

Кроме того в рамках внешней проверки проведена экспертиза проекта решения Совета Грачевского муниципального округа Ставропольского края «Об исполнении бюджета Грачевского муниципального округа Ставропольского края за 2022 год» (далее - проект Решения об исполнении бюджета за 2022 год) на основании распоряжения Совета Грачевского муниципального округа Ставропольского края от 07.04.2023 №17-рп).

Решением о местном бюджете на 2022 год от 21.12.2021 №151 (в редакции от 22.12.2022 № 90)³ утверждено 16 главных распорядителей (распорядителей) бюджетных средств (далее - ГРБС) в составе ведомственной структуры расходов бюджета, из которых 14 одновременно являлись главными администраторами (администратором) доходов бюджета Грачевского муниципального округа Ставропольского края (далее - ГАБС).

¹ Положение о Контрольно-счетной комиссии Грачевского муниципального округа Ставропольского края утверждено решением Совета Грачевского муниципального округа Ставропольского края от 28.09.2021 № 109 «О внесении изменений в решение Совета Грачевского муниципального округа Ставропольского края от 07 декабря 2020 года № 64 «Об утверждении Положения о Контрольно-счетной комиссии Грачевского муниципального округа Ставропольского края»»

² Приказ Минфина России от 28.12.2010 №191н «Об утверждении Инструкции о порядке составления и представления годовой, квартальной и месячной отчетности об исполнении бюджетов бюджетной системы Российской Федерации» (далее - Инструкция 191н)

³ Решение Совета Грачевского муниципального округа Ставропольского края от 21 декабря 2021 года № 151 «О бюджете Грачевского муниципального округа Ставропольского края на 2022 год и плановый период 2023 и 2024 годов» (в редакции от 22.12.2022 № 90) (далее – Решение о местном бюджете на 2022 год от 21.12.2021 № 151 (в редакции от 22.12.2022 № 90))

Функции главного администратора источников финансирования дефицита местного бюджета (ГАИФДБ) выполняло финансовое управление администрации Грачевского муниципального округа Ставропольского края (далее – финансовое управление).

Заключение на годовой отчет подготовлено с учетом материалов внешних проверок бюджетной отчетности за 2022 год, проведенных в отношении главных распорядителей бюджетных средств, главных администраторов (администраторов) доходов бюджета, главных администраторов источников финансирования дефицита бюджета (далее - главные администраторы бюджетных средств).

По результатам внешних проверок бюджетной отчетности главных распорядителей бюджетных средств, в соответствии с пунктом 58.4. раздела 11 Положения о бюджетном процессе оформлены заключения.

Согласно пункту 2 статьи 264.2 БК РФ бюджетная отчетность Грачевского муниципального округа Ставропольского края за 2022 год составлена финансовым управлением на основании сводной бюджетной отчетности главных администраторов бюджетных средств.

Анализ и основные показатели исполнения бюджета Грачевского муниципального округа Ставропольского края за 2022 год

В соответствии с требованиями ст. 187 БК РФ до начала финансового года Решением о местном бюджете на 2022 год от 21 декабря 2021 года № 151 (в первоначальной редакции)⁴ на 2022 год утверждены следующие показатели бюджета Грачевского муниципального округа Ставропольского края (далее – бюджет Грачевского муниципального округа, местный бюджет):

- общий объем доходов в сумме 1 468 721,61 тыс. рублей,
- общий объем расходов – 1 468 721,61 тыс. рублей,
- размер дефицита 0,00 тыс. рублей.

В ходе исполнения местного бюджета в Решение о бюджете Грачевского муниципального округа изменения вносилось восемь раз, в результате которых уточнялись основные параметры местного бюджета.

Внесение изменений в Решение о бюджете Грачевского муниципального округа на 2022 год обусловлено необходимостью законодательного закрепления как дополнительных доходов бюджета Грачевского муниципального округа, так и средств, которые поступали от бюджетов других уровней в течение отчетного года.

Сведения об изменении основных характеристик бюджета Грачевского муниципального округа Ставропольского края в течение 2022 года приведены в таблице 1:

Таблица 1
(тыс. рублей)

Решение	Доходы	Изменение доходов	Расходы	Изменение расходов	Дефицит
№ 151 от 21.12.2021	1 468 721,61	х	1 468 721,61	х	0
№ 7 от 17.02.2022	1 556 006,42	+87 284,81	1 591 846,47	+123 124,86	-35 840,05
№ 13 от 24.03.2022	1 597 081,30	+41 074,88	1 645 231,60	+53 385,13	-48 150,30
№ 40 от 26.05.2022	1 564 469,77	-32 611,53	1 612 813,96	-32 417,64	-48 344,19
№ 44 от 17.06.2022	1 624 340,20	+59 870,43	1 672 684,39	+59 870,43	-48 344,19
№ 56 от 19.08.2022	1 653 188,55	+28 848,35	1 699 620,11	+26 935,72	-46 431,56
№ 58 от 13.10.2022	1 663 401,99	+10 213,44	1 711 746,18	+12 126,07	-48 344,19
№ 78 от 24.11.2022	1 693 809,14	+30 407,15	1 742 153,33	+30 407,15	-48 344,19
№ 90 от 22.12.2022	1 795 050,36	+101 241,22	1 843 394,55	+101 241,22	-48 344,19

С учетом внесенных изменений (Решение о местном бюджете на 2022 год от

⁴ Решение Совета Грачевского муниципального округа Ставропольского края от 21 декабря 2021 года № 151 «О бюджете Грачевского муниципального округа Ставропольского края на 2022 год и плановый период 2023 и 2024 годов» (далее - Решение о местном бюджете на 2022 год от 21 декабря 2021 года № 151 (в первоначальной редакции))

21 декабря 2021 года № 151 (в редакции от 22.12.2022 № 90)) первоначально утвержденный общий объем доходов увеличен до 1 795 050,36 тыс. рублей (или на 101 241,22 тыс. рублей), расходов до 1 843 394,55 тыс. рублей (или на 101 241,22 тыс. рублей). Размер утвержденного дефицита составил (-) 48 344,19 тыс. рублей. Таким образом, в результате произведенных корректировок бюджетные назначения на 2022 год в процентном соотношении увеличены по доходам на 22,2 процента, по расходам на 25,5 процента соответственно.

Кроме того, в соответствии с действующим бюджетным законодательством (п.3 ст.217 БК РФ) и Положением о бюджетном процессе в Грачевском муниципальном округе, расходная часть местного бюджета увеличена на 1 842,05 тыс. рублей без внесения изменений в Решение о бюджете Грачевского муниципального округа на 2022 год. В соответствии с показателями сводной бюджетной росписи бюджета Грачевского муниципального округа Ставропольского края ⁵, расходы на 31.12.2022 утверждены в сумме 1 845 236,60 тыс. рублей.

Изменение основных показателей бюджета Грачевского муниципального округа Ставропольского края за 2022 год представлено в таблице 2:

Таблица 2

Наименование	Первоначальный план (Решение № 151 от 21.12.2021), тыс. рублей	План с учетом изменений (Решение № 90 от 22.12.2022), тыс. рублей	Отклонение от первоначального плана		Кассовый план по доходам/ Сводная бюджетная роспись по расходам	Отклонение от Плана с учетом изменений (Решение № 151 от 21.12.2021)	
			сумма (гр3-гр2) тыс. рублей	% (гр3/гр2)		гр6-гр3) тыс. рублей	% (гр6/гр3)
Доходы бюджета	1 468 721,61	1 795 050,36	+326 328,75	22,2	1 795 050,36	+0,00	0,0
Налоговые и неналоговые	270 162,88	311 809,21	+41 646,33	15,4	311 809,21	+0,00	0,0
Безвозмездные поступления	1 198 558,73	1 483 241,15	+284 682,42	23,8	1 483 241,15	+0,00	0,0
Расходы бюджета	1 468 721,61	1 843 394,55	+374 672,94	25,5	1 845 236,60	+1 842,05	0,1
Дефицит (-), Профицит (+)	0,00	-48 344,19	-48 344,19	X	-48 344,19	-1 842,05	3,8

Согласно годовому отчету об исполнении бюджета Грачевского муниципального округа за 2022 год, фактически доходов поступило в сумме 1 687 379,81 тыс. рублей или 94,0 процентов от уточненных плановых назначений (1 795 050,36 тыс. рублей).

Расходы бюджета Грачевского муниципального округа исполнены в сумме 1 669 254,91 тыс. рублей, или 90,5 процента к показателям, утвержденным сводной бюджетной росписью бюджета Грачевского муниципального округа на 31.12.2022 (1 845 236,60 тыс. рублей).

С учетом поступивших доходов и произведенных расходов местный бюджет исполнен с превышением доходов над расходами (профицит местного бюджета) в сумме 18 124,90 тыс. рублей, при этом уточненное плановое значение исполнения бюджета утверждено с дефицитом в размере (-)48 344,19 тыс. рублей.

Показатели исполнения основных характеристик бюджета Грачевского муниципального округа за 2022 год в сравнении с 2021 годом представлены в таблице 3.

Таблица 3

Наименование показателя	Факт 2021 года, тыс. рублей	Бюджетное назначение на 2022 год (уточненные), тыс. рублей	Факт 2022 года, тыс. рублей	Процент исполнения плана за 2022 год	Динамика к уровню 2021 года	
					сумма, тыс. рублей	в процентах
Всего доходов	1 338 167,53	1 795 050,36	1 687 379,81	94,0	+349 212,28	126,1
Всего расходов (утверждено сводной бюджетной росписью на 31.12.2022)	1 370 256,03	1 845 236,60	1 669 254,91	90,5	+298 998,88	121,8
Дефицит(-), профицит (+)	-32 088,50	-48 344,19	18 124,90	x	+50 213,40	x

⁵ Сводная бюджетная роспись на 2022 год и плановый период 2023 и 2024 годов утверждена приказом финансового управления администрации Грачевского муниципального округа Ставропольского края от 24 декабря 2021 года №59-бр (далее – сводная бюджетная роспись Грачевского муниципального округа на 31.12.2022)

В результате анализа показателей исполнения бюджета Грачевского муниципального округа в 2021-2022 годах установлено следующее.

По итогам 2022 года доходы бюджета Грачевского муниципального округа исполнены на сумму 1 687 379,81 тыс. рублей. По сравнению с 2021 годом объем поступивших доходов увеличился на 349 212,28 рублей или на 26,1 процентов (показатель 2021 года - 1 338 167,53 тыс. рублей). Положительная динамика обусловлена увеличением поступлений по налоговым и неналоговым доходам на 49 673,91 тыс. рублей (+17,2 процента) и увеличения объема безвозмездных поступлений на 299 538,94 тыс. рублей (+28,5 процентов).

Расходы бюджета в 2022 году исполнены на сумму 1 669 254,91 тыс. рублей и увеличились на 298 998,88 тыс. рублей (+21,8 процентов) по сравнению с показателем 2021 года (1 370 256,03 тыс. рублей).

В 2021 году бюджет исполнен с дефицитом в сумме 32 088,50 тыс. рублей, по итогам 2022 года сложился профицит бюджета Грачевского муниципального округа в сумме 18 124,90 тыс. рублей. Абсолютное отклонение составило – (+)50 213,40 тыс. рублей.

Сравнительные данные по исполнению основных характеристик бюджета Грачевского муниципального округа в динамике за последние три года приведены в таблице 4:

Таблица 4

Наименование показателя	Бюджетное назначение на 2022 год (уточненные), тыс. рублей	Исполнено за 2022 год, тыс. рублей		Справочно: исполнение бюджета в процентах к плану		
		Факт 2022 года, тыс. рублей	в процентах к плану	2021 год	2020 год	2019 год
Доходы, в том числе:	1 795 050,36	1 687 379,81	94,0	99,4	105,8	101,2
налоговые и неналоговые доходы	311 809,21	337 971,96	108,4	99,7	105,9	106,2
безвозмездные поступления	1 483 241,15	1 349 407,85	91,0	99,4	105,8	99,7
Безвозмездные поступления в процентах к общему объему доходов	82,6	80,0	х	х	х	х
Расходы (согласно сводной бюджетной росписи)	1 845 236,60	1 669 254,91	90,5	97,0	95,4	94,7
Дефицит(-), профицит (+)	-48 344,19	18 124,90	х	х	х	х

Анализ исполнения доходной части бюджета Грачевского муниципального округа Ставропольского края

Первоначальный объем доходов бюджета Грачевского муниципального округа утвержден Решение о местном бюджете на 2022 год от 21 декабря 2021 года № 151 в сумме 1 468 721,61 тыс. рублей.

Доля утвержденных плановых назначений по безвозмездным поступлениям в общем объеме доходов по сравнению с первоначально утвержденными показателями увеличилась с 81,6% до 82,6%, одновременно снизилась доля налоговых и неналоговых доходов с 18,4% до 17,4%. На изменение прогнозных показателей повлияла общая корректировка плановых назначений в течение года по всем источникам доходов на 326 328,75 тыс. рублей, в том числе по группам доходов:

- «Налоговые и неналоговые доходы» - увеличились на 41 646,33 тыс. рублей (с 270 162,88 тыс. рублей до 311 809,21 тыс. рублей), что составляет 15,4% от первоначально утвержденных плановых назначений;

- «Безвозмездные поступления» - увеличились на 284 682,42 тыс. рублей (с 1 198 558,73 тыс. рублей до 1 483 241,15 тыс. рублей), что составляет 23,8% от первоначально утвержденных плановых назначений.

С учетом внесенных изменений Решением о местном бюджете на 2022 год от 21.12.2021 №151 (в редакции от 22.12.2022 № 90) общий объем доходов утвержден в

сумме 1 795 050,36 тыс. рублей.

Фактически исполнение бюджета Грачевского муниципального округа за 2022 год по доходам составило 1 687 379,81 тыс. рублей, или 94,0 процентов от уточненного плана (1 795 050,36 тыс. рублей) и 114,9 процента от первоначального плана (1 468 721,61 тыс. рублей) по поступлению доходов.

Недополучено доходов в сумме 107 670,55 тыс. рублей или 6,0% от уточненного плана, в том числе за счет увеличения поступлений налоговых и неналоговых доходов в сумме 26 162,75 тыс. рублей с одновременным снижением безвозмездных поступлений на 133 833,30 тыс. рублей.

По сравнению с 2021 годом объем поступивших доходов увеличился на 349 212,28 тыс. рублей или на 26,1% (2021 год - 1 338 167,53 тыс. рублей). Положительная динамика обусловлена увеличением объема поступлений по налоговым и неналоговым доходам в сумме 49 673,34 тыс. рублей и росту безвозмездных поступлений на 299 538,94 тыс. рублей.

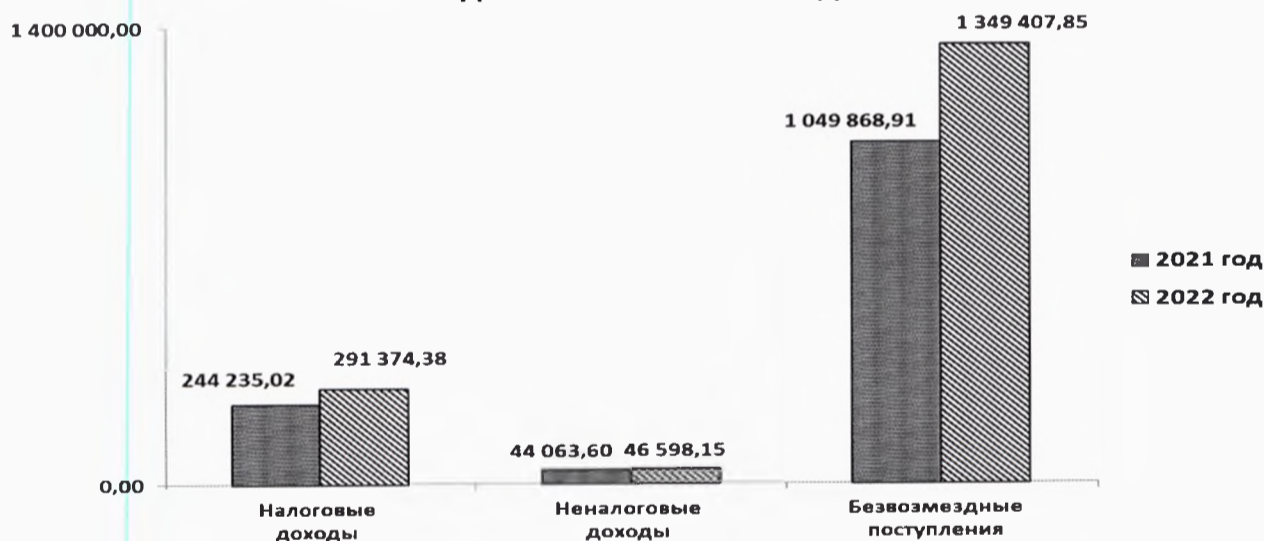
Показатели исполнения бюджетных назначений по доходам бюджета Грачевского муниципального округа за 2021-2022 годы представлены в таблице 5:

Таблица 5

Показатели	2021 год		2022 год		Рост (снижение) к 2021 году (тыс. рублей)
	сумма (тыс. рублей)	доля в структуре, %	сумма (тыс. рублей)	доля в структуре, %	
Налоговые доходы	244 235,02	18,2	291 373,81	17,3	47 138,79
Неналоговые доходы	44 063,60	3,3	46 598,15	2,7	2 534,55
Итого налоговые и неналоговые доходы	288 298,62	21,5	337 971,96	20,0	49 673,34
Безвозмездные поступления	1 049 868,91	78,5	1 349 407,85	80,0	299 538,94
Всего доходов	1 338 167,53	100,0	1 687 379,81	100,0	349 212,28

Динамика исполнения бюджетных назначений по доходам бюджета Грачевского муниципального округа в 2022 году по отношению к уровню поступления доходов в предшествующем году представлена на следующей диаграмме:

Исполнения бюджетных назначений по доходам местного бюджета за 2021-2022 годы



Анализ структуры доходов бюджета Грачевского муниципального округа показал следующее:

Доля налоговых и неналоговых доходов в общем объеме доходов бюджета за 2022 год составила 20,0 процента, к уровню 2021 года произошло снижение на 1,5 процентных пункта (21,5 процента).

При этом на аналогичную величину увеличилась доля безвозмездных поступлений в

общем объеме доходов бюджета за 2022 год и составила 80,0 процентов (2021 год - 78,5 процента).

Бюджетные полномочия главных администраторов доходов бюджета Грачевского муниципального округа (далее - ГАДБ) в 2022 году осуществляли – органы местного самоуправления Грачевского муниципального округа Ставропольского края, органы администрации Грачевского муниципального округа Ставропольского края и территориальные (федеральные) органы государственной власти Ставропольского края. В бюджет Грачевского муниципального округа поступили доходы, администрируемые:

- 8-ю федеральными органами государственной власти (18,7% в структуре всех поступлений (314 998,84 тыс. рублей)), из них основные поступления учтены по УФНС России по Ставропольскому краю (доля 85,5% в доходах администрируемых федеральными органами государственной власти);

- 14-ю органами местного самоуправления, органами администрации Грачевского муниципального округа, занимающие 81,3% (1 372 380,98 тыс. рублей) в структуре всех поступлений, из них основные поступления учтены по Управлению образования администрации Грачевского муниципального округа (доля 34,4% в доходах администрируемых органами администрации Грачевского муниципального округа).

Исполнение главными администраторами доходов бюджета Грачевского муниципального округа поступлений, учтенных при формировании бюджета на 2022 год, приведены в следующей таблице.

Таблица 6
(тыс. рублей)

Администратор доходов	Утверждено решением Совета ГМО на 2022 год с учетом внесенных изменений	Исполнено за 2022 год	Процент исполнения к принятому плану	Отклонение
Правительство Ставропольского края	0,00	21,73	-	+21,73
Управление по обеспечению деятельности мировых судей Ставропольского края	1 065,00	1 193,91	112,10	+128,91
Министерство имущественных отношений Ставропольского края	20 495,00	22 412,42	109,36	+1 917,42
Министерство природных ресурсов и охраны окружающей среды Ставропольского края	0,00	7,28	-	+7,28
Федеральная служба по надзору в сфере природопользования	25,58	53,13	207,70	+27,55
Федеральное казначейство	20 257,88	21 974,17	108,47	+1 716,29
Федеральная налоговая служба	250 144,84	269 331,65	107,67	+19 186,81
МВД России	0,00	4,55	-	+4,55
Администрация Грачевского муниципального округа	221 001,38	125 677,89	56,87	-95 323,49
Бешпагирское ТУ	57,09	59,39	104,03	+2,30
Красное ТУ	57,71	279,34	484,04	+221,63
Кугульгинское ТУ	2 161,83	2 155,39	99,70	-6,44
Сергиевское ТУ	60,39	66,80	110,61	+6,41
Спицевское ТУ	69 835,47	63 638,77	91,13	-6 196,70
Старомарьевское ТУ	-599,96	-646,68	107,79	-46,72
Тугулуковское ТУ	3 021,03	3 192,24	105,67	+171,21
Управление имущественных и земельных отношений	10 144,22	12 449,08	122,72	+2 304,86
Управление культуры и туризма	10 628,41	10 628,41	100,00	+0,00
Управление образования	510 658,09	471 692,74	92,37	-38 965,35
Управление сельского хозяйства и охраны окружающей среды	2 142,24	2 128,31	99,35	-13,93
Управление труда и социальной защиты населения	418 523,83	420 362,04	100,44	+1 838,21
Финансовое управление	255 370,32	260 697,26	102,09	+5 326,94
ВСЕГО	1 795 050,36	1 687 379,81	94,00	-107 670,55

Анализ исполнения главными администраторами доходов бюджета Грачевского муниципального округа показал, что из 22 ГАДБ Грачевского муниципального округа:

- по 13 ГАДБ Грачевского муниципального округа объем поступивших доходов

превысил прогнозируемые показатели на 2022 год;

- по 1 ГАДБ Грачевского муниципального округа исполнено бюджетных назначений на 100%;

- по 3 ГАДБ Грачевского муниципального округа отмечено фактическое поступление доходов при отсутствии бюджетных назначений.

Не в полном объеме исполнили плановые (прогнозные) показатели по доходам на 2022 год 5 ГАДБ Грачевского муниципального округа, при этом самый низкий уровень исполнения плановых (прогнозных) показателей – 56,87% – отмечен по администрации Грачевского муниципального округа.

Налоговые и неналоговые доходы поступили в сумме 337 971,96 тыс. рублей и составили 108,4 процента от уточненных бюджетных назначений (311 809,21 тыс. рублей).

Поступление налоговых и неналоговых доходов в разрезе источников представлено в следующей таблице.

Таблица 7
(тыс. рублей)

Показатели	Факт 2021 года	Уточненный план 2022 г.	Фактическое исполнение 2022 г.	В процентах к уточненному плану 2022 г.	Отклонение от уточненного плана 2022 г.	Рост (снижение) к 2021 году	
						в процентах (гр4/гр2)	отклонение (гр4-гр2)
Налоговые доходы, в том числе	244 235,00	270 472,56	291 373,81	107,7	+20 901,25	119,3	+47 138,81
Налог на доходы физических лиц	161 359,95	174 564,93	188 950,52	108,2	+14 385,59	117,1	+27 590,57
Акцизы по подакцизным товарам	18 480,23	20 257,88	21 974,17	108,5	+1 716,29	118,9	+3 493,94
Налог, взимаемый в связи с применением УСН	7 572,86	10 766,00	11 366,69	105,6	+600,69	150,1	+3 793,83
Единый налог на вмененный доход	1 161,73	30,00	-19,30	-64,3	-49,30	-1,7	-1 181,03
Единый сельхозналог	8 093,75	14 330,00	14 344,09	100,1	+14,09	177,2	+6 250,34
Налог, взимаемый в связи с прим. патентной системы налогообложения	2 848,58	2 305,00	2 552,59	110,7	+247,59	89,6	-295,99
Налог на имущество физических лиц	7 844,17	8 149,00	9 994,33	122,6	+1 845,33	127,4	+2 150,16
Земельный налог	31 055,14	34 711,75	36 442,99	105,0	+1 731,24	117,3	+5 387,85
Государственная пошлина	5 818,59	5 358,00	5 768,31	107,7	+410,31	99,1	-50,28
Задолженность и перерасчеты по отмененным налогам, сборам и иным обязательным платежам	0,00	0,00	-0,58	-	-0,58	-	-0,58
Неналоговые доходы, в том числе	44 063,60	41 336,65	46 598,15	112,7	+5 261,50	105,8	+2 534,55
Доходы, получаемые в виде арендной платы за земельные участки	32 340,01	27 595,00	31 386,61	113,7	+3 791,61	97,1	-953,40
Доходы от сдачи в аренду имущества, составляющего казну муниципальных округов (за исключением земельных участков)	0,00	0,00	31,11	-	+31,11	100,0	+31,11
Плата по соглашениям об установлении сервитута в отношении земельных участков, находящихся в государственной или муниципальной собственности	0,10	0,00	0,00	-	+0,00	0,0	-0,10
Прочие доходы от использования имущества и прав, находящихся в государственной и муниципальной собственности	33,33	0,00	28,59	-	+28,59	85,8	-4,74
Доходы от сдачи в аренду имущества, находящегося в оперативном управлении органов управления муниципальных округов и созданных ими учреждений	0,00	448,14	874,66	195,2	+426,52	100,0	+874,66
Плата за негативное воздействие на окружающую среду	27,78	25,58	53,13	207,7	+27,55	191,3	+25,35
Доходы от оказания платных услуг (работ) и компенсации затрат государства	6 278,14	7 110,93	7 314,24	102,9	+203,31	116,5	+1 036,10
Доходы от продажи материальных и нематериальных активов	1 484,24	3 050,00	3 342,24	109,6	+292,24	225,2	+1 858,00
Штрафы, санкции, возмещение ущерба	1 334,02	1 800,00	2 266,49	125,9	+466,49	169,9	+932,47
Прочие неналоговые доходы	2 565,98	1 307,00	1 301,08	99,5	-5,92	50,7	-1 264,90
Итого налоговые и неналоговые доходы	288 298,60	311 809,21	337 971,96	108,4	+26 162,74	117,2	+49 673,35

Основным доходным источником местного бюджета, как и в предыдущие годы, являются налоговые доходы, формирующие 17,3% от общего объема поступлений в местный

бюджет доходов.

По сравнению с 2021 годом фактическое поступление общего объема налоговых доходов в местный бюджет увеличилось на 47 138,81 тыс. рублей, или на 19,3%.

Налоговые доходы исполнены на 107,7 процента относительно показателей уточненных назначений (при плане 270 472,56 тыс. рублей поступило 291 373,81 тыс. рублей).

Наибольший объем в структуре поступивших налоговых доходов занимают три вида налогов: налог на доходы физических лиц (64,8%), земельный налог (12,5%) и акцизы по подакцизным товарам (7,5%).

В разрезе основных источников налоговых доходов поступления составили:

Поступления по налогу на доходы физических лиц - 188 950,52 тыс. рублей, что составляет 108,2 процента от годовых плановых назначений. Рост поступлений в местный бюджет налога на доходы физических лиц относительно показателей 2021 года составил 17,1 процента или +27 590,57 тыс. рублей в абсолютном выражении.

Фактическое поступление доходов от уплаты акцизов по подакцизным товарам сложилось в сумме 21 974,17 тыс. рублей, что составляет 108,5 процента к уточненным годовым плановым назначениям. По сравнению с 2021 годом объем поступивших акцизов увеличился на +3 493,94 тыс. рублей или на 18,9 процента.

Налога, взимаемого в связи с применением УСН, поступило в сумме 11 366,69 тыс. рублей, что на +600,69 тыс. рублей или на 5,6 процента выше уточненных плановых назначений. По сравнению с предыдущим отчетным периодом поступления по налогу, взимаемого в связи с применением УСН увеличились на +3 793,83 тыс. рублей или на 50,1 процента.

Поступления единого налога на вмененный доход для отдельных видов деятельности в 2022 году составили (-)19,30 тыс. рублей. Снижение поступлений по данному налогу связано с уменьшением налоговой базы, в том числе в результате перехода налогоплательщиков на УСН с системы налогообложения в виде единого налога на вмененный доход для отдельных видов деятельности, отмененного с 01.01.2021⁶.

Единый сельскохозяйственный налог поступил в местный бюджет в сумме 14 344,09 тыс. рублей, что составляет 100,1 процента к уточненным годовым плановым назначениям. По сравнению с 2021 годом объем поступлений единого сельхозналога увеличился на +6 250,34 тыс. рублей или на 77,2 процента.

За 2022 год поступило 2 552,59 тыс. рублей по налогу, взимаемого в связи с применением патентной системы налогообложения, что выше уточненных годовых назначений на 10,7%. Перевыполнение годовых плановых назначений составило +247,59 тыс. рублей. По сравнению с уровнем 2021 года объем поступлений по данному налогу сократился на 295,99 тыс. рублей или на 10,4%.

Существенно перевыполнены плановые показатели по налогу на имущество физических лиц. Поступления по данному налогу в 2022 году составили 9 994,33 тыс. рублей, что выше уточненных годовых плановых назначений на +1 845,33 тыс. рублей. По сравнению с 2021 годом объем поступлений по указанному налогу увеличился на +2 150,16 тыс. рублей или на 27,4%.

Земельный налог поступил в сумме 36 442,99 тыс. рублей, что на +1 731,24 тыс. рублей или на 5,0% выше уточненных годовых назначений. В сравнении с 2021 годом объем поступлений по земельному налогу увеличился на +5 387,85 тыс. рублей или на 17,3%.

Государственная пошлина поступила в сумме 5 768,31 тыс. рублей или с перевыполнением годовых плановых назначений на 7,7 процента. По сравнению с аналогичным периодом 2021 года объем поступлений по указанному налогу сократился на 50,28 тыс. рублей или на 0,9 процента.

Задолженность и перерасчеты по отмененным налогам, сборам и иным обязательным

⁶ Федеральный закон от 29.06.2012 № 97-ФЗ «О внесении изменений в часть первую и часть вторую Налогового кодекса Российской Федерации и статью 26 Федерального закона «О банках и банковской деятельности»

платежам в 2022 году составили (-) 0,58 тыс. рублей.

Неналоговые доходы исполнены на 112,7 процента к уточненным назначениям, при плане 41 336,65 тыс. рублей поступило 46 598,15 тыс. рублей. Доля неналоговых доходов в общем объеме поступивших доходов за 2022 год составила 2,7 процента.

Наибольший удельный вес в структуре неналоговых доходов составляют три вида доходов: доходы, получаемые в виде арендной платы за земельные участки (67,4%); доходы от оказания платных услуг (работ) и компенсации затрат государства (15,7%) и доходы от продажи материальных и нематериальных активов (7,2%).

Доходы от использования имущества, находящегося в муниципальной собственности, поступили в сумме 32 320,97 тыс. рублей или 115,3% к годовым плановым назначениям (28 043,14 тыс. рублей).

Поступившие за 2022 год доходы от использования имущества, находящегося в муниципальной собственности, включают в себя:

- доходы, получаемые в виде арендной платы за земельные участки – 31 386,61 тыс. рублей, что составляет 113,7 процента к уточненным годовым плановым назначениям (27 595,00 тыс. рублей);

- доходы от сдачи в аренду имущества, составляющего казну муниципальных округов (за исключением земельных участков) - 31,11 тыс. рублей (плановые показатели не устанавливались);

- прочие доходы от использования имущества и прав, находящихся в государственной и муниципальной собственности - 28,59 тыс. рублей (плановые показатели не устанавливались);

- доходы от сдачи в аренду имущества, находящегося в оперативном управлении органов управления муниципальных округов и созданных ими учреждений – 874,66 тыс. рублей, что составляет 195,2 процента к уточненным годовым плановым назначениям (448,14 тыс. рублей).

По сравнению с уровнем 2021 года поступления доходов от использования имущества, находящегося в муниципальной собственности, уменьшились на 0,2% или на 52,5 тыс. рублей.

Платежи за пользование природными ресурсами поступили в бюджет Грачевского муниципального округа в сумме 53,13 тыс. рублей. В сравнении с 2021 годом объем поступлений увеличился на +25,35 тыс. рублей или на 91,3 процентов.

Поступления по доходам от оказания платных услуг (работ) и компенсации затрат государства в 2022 году составили 7 314,24 тыс. рублей, что выше уточненных годовых плановых назначений на +203,31 тыс. рублей или на 2,9 процента. Объем поступления по данным доходам увеличился относительно уровня 2021 года на +1 036,10 тыс. рублей или на 16,5 процента.

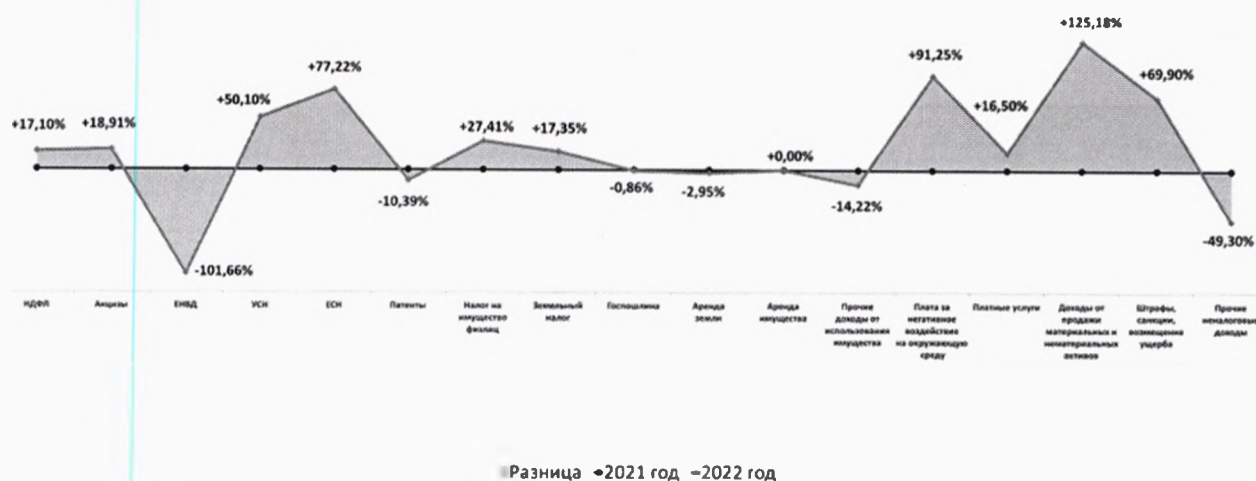
Поступления доходов от продажи материальных и нематериальных активов составили 3 342,24 тыс. рублей, что составляет 109,6 процента к уточненным годовым плановым назначениям (3 050,00 тыс. рублей). По сравнению с 2021 годом поступления увеличились на +1 858,00 тыс. рублей или в 2,3 раза.

Доходы по штрафам и санкциям, возмещению ущерба поступили в сумме 2 266,49 тыс. рублей, что составляет 125,9 процента к уточненным годовым плановым назначениям (1 800,00 тыс. рублей). По сравнению с уровнем 2021 года поступления в местный бюджет увеличились на +932,47 тыс. рублей или на 69,9 процента.

Фактическое поступление по прочим неналоговым доходам в 2022 году составило 1 301,08 тыс. рублей, что ниже уточненных годовых плановых назначений на 5,92 тыс. рублей или на 0,5 процента. В сравнении с 2021 годом объем поступлений уменьшился на 1 264,90 тыс. рублей.

Динамика поступления налоговых и неналоговых доходов в бюджет Грачевского муниципального округа в период 2021-2022 годов представлена на следующей диаграмме:

Динамика поступления налоговых и неналоговых доходов в бюджет



Безвозмездные поступления в доход бюджета Грачевского муниципального округа составили 1 349 407,85 тыс. рублей, что ниже уточненных плановых бюджетных назначений на 133 833,30 тыс. рублей или на 9,0 процента и выше первоначальных бюджетных назначений на 150 849,12 тыс. рублей или на 12,6 процента.

Структура безвозмездных поступлений в бюджет Грачевского муниципального округа в период 2021-2022 годов приведена в таблице 8:

Таблица 8
(тыс. рублей)

Показатели	Факт 2021 года	Уточненный план 2022 г.	Фактическое исполнение 2022 г.	В процентах к уточненному плану 2022 г. (гр4/гр3)	Отклонение от уточненного плана 2022 г. (гр4-гр3)	в процентах (гр4/гр2)	Отклонение (гр4-гр2)
Безвозмездные поступления	1 049 868,91	1 483 241,15	1 349 407,85	91,0	-133 833,30	128,5	+299 538,94
Безвозмездные поступления от других бюджетов бюджетной системы Российской Федерации	1 048 662,25	1 487 637,27	1 354 171,77	91,0	-133 465,50	129,1	+305 509,52
Дотации, всего, в том числе	217 297,05	234 226,00	239 552,87	102,3	+5 326,87	110,2	+22 255,82
на выравнивание уровня бюджетной обеспеченности	207 044,00	234 226,00	234 226,00	100,0	+0,00	113,1	+27 182,00
на поддержку мер по обеспечению сбалансированности бюджетов	10 253,05	0,00	5 326,87	-	+5 326,87	52,0	-4 926,18
Субсидии	133 980,60	524 927,21	386 839,14	73,7	-138 088,07	288,7	+252 858,54
Субвенции	670 651,09	696 601,66	697 909,12	100,2	+1 307,46	104,1	+27 258,03
Межбюджетные трансферты	26 733,51	31 882,40	29 870,64	93,7	-2 011,76	111,7	+3 137,13
Прочие безвозмездные поступления от бюджетов	3 159,45	2 850,59	2 937,94	103,1	+87,35	93,0	-221,51
Возврат остатков	-1 952,79	-7 246,71	-7 701,86	106,3	-455,15	394,4	-5 749,07

Наибольший объем безвозмездных поступлений составляют субвенции бюджету Грачевского муниципального округа, доля которых в 2022 году составила 51,7 процента (в 2021 году 63,9%). В 2022 году субвенции поступили в сумме 697 909,12 тыс. рублей или 100,2 процентов от уточненных плановых бюджетных назначений. В сравнении с 2021 годом объем субвенций увеличился на 27 258,03 тыс. рублей или на 4,1 процента.

Поступления дотаций составили 239 552,87 тыс. рублей или 100,2 процентов к утвержденным плановым назначениям, удельный вес – 17,8 процента от общего объема безвозмездных поступлений. В сравнении с 2021 годом объем дотаций увеличился на 22 255,82 тыс. рублей или на 10,2 процентов.

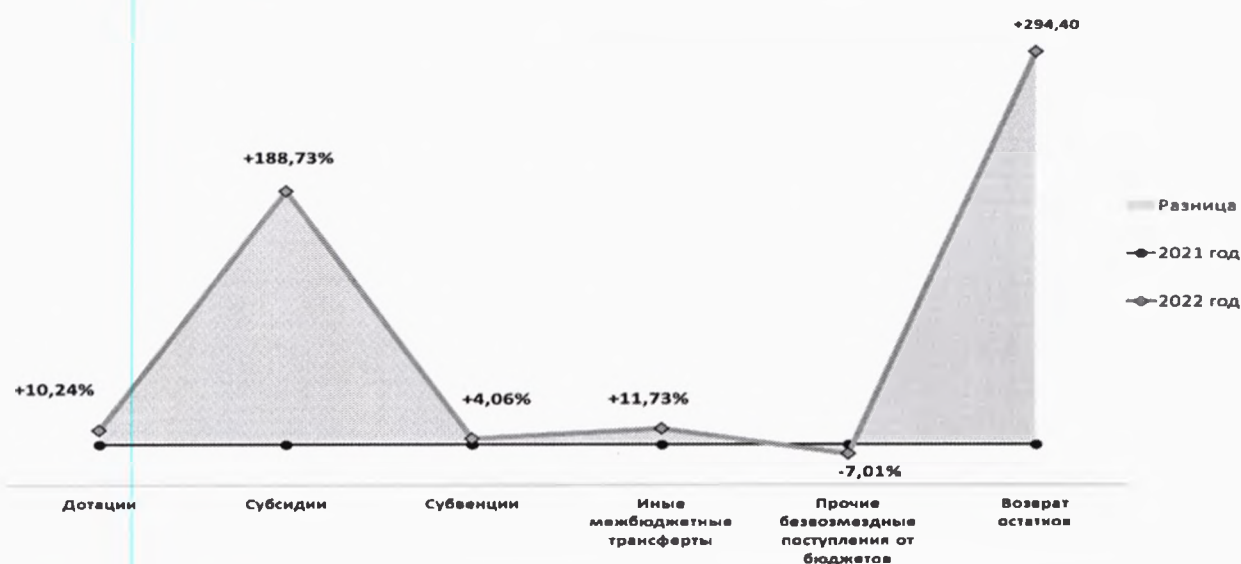
Поступления субсидий составили 386 839,14 тыс. рублей или 73,7 процентов к утвержденным плановым назначениям, объем неисполненных бюджетных назначений по субсидиям сложился в сумме 138 088,07 тыс. рублей. Удельный вес субсидий – 28,7 процента от общего объема безвозмездных поступлений.

Средства иных межбюджетных трансфертов поступили в объеме 29 870,64 тыс. рублей (2021 год - 26 733,51 тыс. рублей), что ниже утвержденных годовых плановых назначений на 2 011,76 тыс. рублей или на 6,3 процента. Удельный вес субсидий – 2,2 процента от общего объема безвозмездных поступлений.

Кроме того, в доход бюджета Грачевского муниципального округа поступили средства в виде прочих безвозмездных поступлений - 2 937,94 тыс. рублей (0,2 процента от общего объема безвозмездных поступлений); учтены возврат остатков в сумме (-)7 701,86 тыс. рублей ((-)0,6 процента от общего объема безвозмездных поступлений).

Динамика поступления безвозмездных поступлений в бюджет Грачевского муниципального округа в период 2021-2022 годов представлена на следующей диаграмме:

Динамика безвозмездных поступлений в бюджет



Анализ исполнения расходной части бюджета Грачевского муниципального округа Ставропольского края

Решением о бюджете № 151 объем расходов бюджета Грачевского муниципального округа первоначально был утвержден в сумме 1 468 721,61 тыс. рублей. В ходе исполнения бюджета плановые ассигнования увеличены на 374 672,94 тыс. рублей или на 25,5 процента, и в последней редакции Решения о местном бюджете (от 22.12.2021 № 90) составили 1 843 394,55 тыс. рублей. Внесение изменений обусловлено корректировкой объемов межбюджетных трансфертов из краевого бюджета, имеющих целевое назначение, а также необходимостью перераспределения плановых ассигнований, как между главными распорядителями бюджетных средств, так и между отдельными кодами бюджетной классификации в пределах утвержденных ассигнований.

Исполнение бюджета организовано финансовым управлением администрации Грачевского муниципального округа Ставропольского края на основе сводной бюджетной росписи и лимитов бюджетных обязательств, утвержденных начальником финансового управления 24.12.2021, а также на основе нормативных правовых актов Грачевского муниципального округа Ставропольского края, принятых в целях реализации требований бюджетного законодательства.

Сводная бюджетная роспись на 2022 год утверждена в соответствии с ведомственной

структурой расходов и по кодам классификации расходов бюджетов РФ до подвида расходов, и соответствуют первоначально утвержденным Решением о местном бюджете № 151 бюджетным назначениям.

На 31.12.2022 показатели сводной бюджетной росписи превышают бюджетные назначения, утвержденные Решением о местном бюджете № 151 (с учетом изменений) на 1 842,05 тыс. рублей. Данные изменения внесены в связи с увеличением бюджетных назначений по основаниям, установленным статьей 217 БК РФ, Положению о бюджетном процессе в Грачевском муниципальном округе Ставропольского края.

В соответствии с годовым отчетом об исполнении бюджета Грачевского муниципального округа Ставропольского края (ф. 0503117) и сводной бюджетной росписью плановый объем расходов на 31.12.2022 года составил 1 845 236,60 тыс. рублей.

Кассовое исполнение по расходам бюджета в 2022 году составило 1 669 254,91 тыс. рублей, или 90,5 процента к показателям сводной бюджетной росписи.

Общий объем неисполненных бюджетных ассигнований, установленных сводной бюджетной росписью, составил 175 981,69 тыс. рублей (9,5 процента), что связано в основном с: поступлением не в полном объеме средств из краевого бюджета; оплатой работ «по факту» на основании актов выполненных работ; заявительным характером выплаты субсидий, пособий и компенсаций, а также экономией бюджетных средств, сложившейся по результатам проведения конкурсных процедур.

Исполнение расходов бюджета Грачевского муниципального округа Ставропольского края в разрезе бюджетной классификации расходов бюджета по сравнению с законодательно утвержденными бюджетными ассигнованиями и показателями сводной бюджетной росписи представлено в следующей таблице:

Таблица 9
(тыс. рублей)

Показатели	Решение о бюджете № 151 от 21.12.2021 (первонач.)	Решение о бюджете № 151 от 21.12.2021 (в редакции от 22.12.2022)	Сводная бюджетная роспись на 2022 год	Удельный вес по разделам, (%)	Кассовое исполнение за 2022 год	Исполнение 2022 года к сводной бюджетной росписи	
						тыс. рублей	процентов
Итого расходов	1 468 721,61	1 843 394,55	1 845 236,60	100	1 669 254,91	-175 981,69	90,5
01 Общегосударственные вопросы	159 903,40	197 402,30	198 339,37	10,7	178 747,80	-19 591,57	90,1
02 Национальная оборона	1 978,96	4 063,70	3 076,52	0,2	3 076,52	0,00	100,0
03 Национальная безопасность и правоохранительная деятельность	5 394,60	5 895,80	5 895,80	0,3	5 661,98	-233,82	96,0
04 Национальная экономика	120 205,71	266 886,97	266 886,97	14,5	163 652,20	-103 234,77	61,3
05 Жилищно-коммунальное хозяйство	20 122,11	26 082,74	26 153,21	1,4	25 059,26	-1 093,95	95,8
06 Охрана окружающей среды	0,00	509,99	509,99	0	509,99	0,00	100,0
07 Образование	619 238,52	739 814,65	739 814,62	40,1	696 990,64	-42 823,98	94,2
08 Культура, кинематография	144 745,19	161 118,71	161 098,35	8,7	153 073,62	-8 024,73	95,0
10 Социальная политика	388 273,53	431 739,31	433 581,39	23,5	432 603,49	-977,90	99,8
11 Физическая культура и спорт	8 859,59	9 880,38	9 880,38	0,6	9 879,41	-0,97	100,0

По результатам мероприятий проведенных Контрольно-счетной комиссией отклонений от данных отчета об исполнении бюджета не выявлено.

Сложившаяся на протяжении ряда лет структура расходов бюджета в отраслевом разрезе не претерпела существенных изменений в отчетном году.

Наибольший удельный вес в расходах бюджета традиционно занимают расходы по разделам: «Образование» – 41,8 процента, «Социальная политика» – 25,9 процента, «Общегосударственные вопросы» – 10,7 процента, «Национальная экономика» – 9,8 процента.

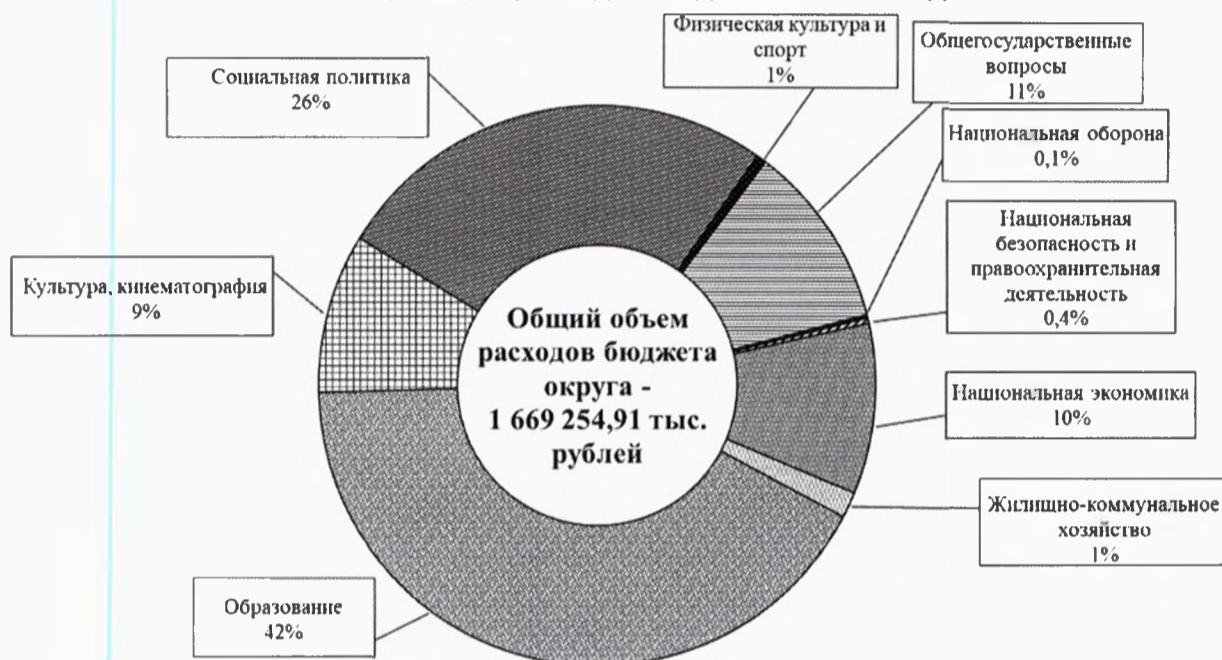
Наименьший объем бюджетных назначений приходится на следующие разделы: «Жилищно-коммунальное хозяйство» - 25 059,26 тыс. рублей или 1,5 процента; «Физическая культура и спорт» - 9 879,41 тыс. рублей или 0,6 процента; «Национальная безопасность и правоохранительная деятельность» - 5 661,98 тыс. рублей или 0,3 процента; «Национальная оборона» - 3 076,52 тыс. рублей или 0,2 процента; «Охрана окружающей среды» - 509,99 тыс.

рублей или 0,03 процента.

В 2022 году в приоритетном порядке осуществлялось финансирование расходов, имеющих социальную направленность. На эти цели было направлено 1 292 547,16 тыс. рублей или 77,5 процента от общей суммы расходов бюджета Грачевского муниципального округа.

Структура исполнения расходной части бюджета в 2022 году представлена на следующей диаграмме:

Структура исполнения расходов бюджета Грачевского муниципального округа Ставропольского края в разрезе бюджетной классификации расходов бюджета за 2022 год



Анализ исполнения расходов бюджета по разделам классификации расходов бюджетов показывает, что в 2022 году кассовое исполнение расходов к показателям сводной бюджетной росписи выполнены полностью или близки к 100-процентному исполнению по 7-ми из 10-ти разделов классификации расходов.

Самый низкий уровень исполнения расходов сложился по разделам: «Национальная экономика» – 61,3 процента, «Общегосударственные вопросы» – 90,1 процента, «Образование» – 94,2 процента.

Согласно ведомственной структуре расходов бюджета (приложение 6 к Решению о бюджете на 2022 год в редакции от 22.12.2022) бюджетные ассигнования предусмотрены 16-ти главным распорядителям бюджетных средств.

В соответствии со сводной бюджетной росписью исполнение расходов бюджета в 2022 году осуществляли 16 главных распорядителей бюджетных средств.

За отчетный финансовый год по 6-ти главным распорядителям бюджетных средств годовые бюджетные назначения, предусмотренные сводной бюджетной росписью, исполнены более 99,0 процента, по четырем – от 97,0 до 98,9 процента, по четырем – от 90,0 до 96,9 процента, по двум – менее 75,0 процента.

Наибольший объем неисполненных бюджетных ассигнований образовался у администрации Грачевского муниципального округа – 105 627 757,85 тыс. рублей (60,0 процента от общего объема неисполненных расходов бюджета), процент исполнения составил 73,19 процента.

Превышение кассовых расходов над показателями сводной бюджетной росписи по

разделам, подразделам классификации расходов бюджетов не установлено.

Анализ исполнения программной и непрограммной части бюджета Грачевского муниципального округа

Исполнение бюджета Грачевского муниципального округа осуществлялось в рамках реализации 15-ти муниципальных программ Грачевского муниципального округа (далее - муниципальные программы) и реализации непрограммных направлений деятельности соответствующих ГРБС.

В общем объеме уточненных плановых назначений (1 845 236,60 тыс. рублей), утвержденных сводной бюджетной росписью, расходы на муниципальные программы составили 1 610 659,95 тыс. рублей или 87,3 процентов, непрограммные расходы – 234 576,65 тыс. рублей или 12,7 процента.

На 2022 год объем финансового обеспечения 15-ти муниципальных программ в первоначальной редакции Решения о местном бюджете № 151 предусмотрен в сумме 1 290 972,28 тыс. рублей, в течение отчетного года плановые назначения увеличены на 319 687,67 тыс. рублей или на 24,8 процента. Плановые назначения по непрограммным расходам увеличены на 56 827,32 тыс. рублей или на 32,0 процента.

Справочно: По сравнению с 2021 годом утвержденные расходы на реализацию муниципальных программ увеличились на 414 981,36 тыс. рублей (+34,7 процента) (в 2021 году – 1 195 678,59 тыс. рублей).

Объем финансирования в сумме 1 546 181,76 тыс. рублей, или 96,0% расходов бюджета Грачевского муниципального округа на реализацию муниципальных программ предусмотрен сводной бюджетной росписью на реализацию 4-х муниципальных программ:

- «Развитие образования в Грачевском муниципальном округе Ставропольского края» - 699 510,57 тыс. рублей (43,4% расходов бюджета Грачевского муниципального округа, предусмотренных бюджетной росписью на реализацию муниципальных программ);

- «Социальная поддержка граждан в Грачевском муниципальном округе Ставропольского края» – 420 482,34 тыс. рублей (26,1%);

- «Развитие транспортной системы и обеспечение безопасности дорожного движения на территории Грачевского муниципального округа Ставропольского края» – 260 703,70 тыс. рублей (16,2%)

- «Культура Грачевского муниципального округа Ставропольского края» – 165 485,15 тыс. рублей (10,3%).

Фактическое исполнение программных расходов за 2022 год сложилось в сумме 1 456 375,81 тыс. рублей или 90,4 процентов планового объема, непрограммных расходов – 212 879,10 тыс. рублей или 90,8 процента плановых назначений. Неисполненные назначения по программным расходам составили 154 284,14 тыс. рублей, по непрограммным расходам – 21 697,55 тыс. рублей.

Сведения об исполнении программной и непрограммной частей бюджета Грачевского муниципального округа в 2022 году приведены в таблице.

Таблица 10
(тыс. рублей)

№ п/п	Наименование	Первоначально утверждено на 2022 год	Утверждено с учетом изменений на 2022 год	Исполнено за 2022 год	Процент исполнения
1	2	3	4	5	6
1	МП "Развитие образования в Грачевском муниципальном округе Ставропольского края"	589 084,89	699 510,57	658 483,47	94,1
2	МП "Культура Грачевского муниципального округа Ставропольского края"	156 488,39	165 485,15	157 572,35	95,2
3	МП "Молодежь Грачевского муниципального округа Ставропольского края"	1 606,03	1 864,33	1 860,86	99,8

1	2	3	4	5	6
	округа Ставропольского края"				
4	МП "Развитие физической культуры и спорта в Грачевском муниципальном округе Ставропольского края"	8 989,60	10 033,98	10 033,01	100,0
5	МП "Развитие транспортной системы и обеспечение безопасности дорожного движения на территории Грачевского муниципального округа Ставропольского края"	114 804,04	260 703,70	157 555,58	60,4
6	МП "Развитие экономики Грачевского муниципального округа Ставропольского края"	8 294,80	8 824,23	8 616,35	97,6
7	МП "Управление финансами Грачевского муниципального округа Ставропольского края"	120,00	120,00	0,00	0,0
8	МП "Энергосбережение и повышение энергетической эффективности на территории Грачевского муниципального округа Ставропольского края "	20,00	115,00	115,00	100,0
9	МП "Безопасный муниципальный округ"	30,00	130,00	75,60	58,2
10	МП "Развитие муниципальной службы и противодействие коррупции в Грачевском муниципальном округе"	110,00	110,00	86,70	78,8
11	МП "Развитие сельского хозяйства Грачевского муниципального округа Ставропольского края "	4 691,35	5 411,41	5 401,69	99,8
12	МП "Межнациональные отношения, профилактика правонарушений, терроризма, экстремизма на территории Грачевского муниципального округа Ставропольского края"	27 194,58	33 964,18	32 910,81	96,9
13	МП "Социальная поддержка граждан в Грачевском муниципальном округе Ставропольского края "	376 756,26	420 482,34	420 352,45	100,0
14	МП "Создание условий для обеспечения доступным и комфортным жильем граждан Грачевского муниципального округа Ставропольского края"	2 722,34	3 868,58	3 295,46	85,2
15	МП "Формирование современной городской среды на территории Грачевского муниципального округа Ставропольского края на 2018-2024 годы"	60,00	36,48	16,48	45,2
16	Непрограммные расходы	177 749,33	234 576,65	212 879,10	90,8
	Всего расходов	1 468 721,61	1 845 236,60	1 669 254,91	90,5

По итогам 2022 года из 15 муниципальных программ фактическое исполнение в объеме 100 процентов сложилось по 3-м муниципальным программам: «Развитие физической культуры и спорта в Грачевском муниципальном округе Ставропольского края» (10 033,01 тыс. рублей), «Энергосбережение и повышение энергетической эффективности на территории Грачевского муниципального округа Ставропольского края» (115,00 тыс. рублей) и «Социальная поддержка граждан в Грачевском муниципальном округе Ставропольского края» (420 352,45 тыс. рублей). В тоже время достаточно высокий процент исполнения (95% и более) сложился еще по 5-ти муниципальным программам.

В наименьшем объеме исполнена муниципальная программа «Формирование современной городской среды на территории Грачевского муниципального округа Ставропольского края на 2018-2024 годы» в сумме 16,48 тыс. рублей или 45,2 процентов уточненных плановых назначений.

При этом по одной муниципальной программе - «Управление финансами Грачевского муниципального округа Ставропольского края» - с объемом финансирования на реализацию мероприятий данной программы – 120,00 тыс. рублей или 0,01% от общего объема финансирования муниципальных программ в 2022 году, кассовые расходы в отчетном периоде не осуществлялись.

Национальные проекты

Решением Совета Грачевского муниципального округа от 21.12.2021 № 151

«О бюджете Грачевского муниципального округа Ставропольского края на 2022 год и плановый период 2023 и 2024 годов» на 2022 год были предусмотрены бюджетные ассигнования на реализацию 4-х национальных проектов (6-ти региональных проектов). С учетом внесенных изменений объем бюджетных средств на реализацию мероприятий национальных проектов в 2022 году составил 212 332,11 тыс. рублей, число реализуемых национальных проектов увеличилось до 6-ти (9 региональных проектов).

Доля расходов на реализацию 6-ти национальных проектов (9 региональных проектов) в общем объеме расходов бюджета округа в 2022 году составила 11,5%. Структура бюджетных ассигнований на реализацию региональных проектов, направленных на достижение национальных проектов, в 2022 году представлены в следующей таблице:

Таблица 11

Наименование национального проекта (количество региональных проектов)	Утверждено согласно Сводной бюджетной росписи, тыс. рублей	Доля расходов регионального проекта в общем объеме расходов на региональные проекты, %
Всего на реализацию 9 региональных проектов	212 332,11	100
НП Культура (2)	10 406,84	4,9
НП Образование (3)	15 193,53	7,2
НП Жилье и городская среда (1)	20,00	0,0
НП Экология (1)	509,99	0,2
НП Демография (1)	79 662,44	37,5
НП Безопасные и качественные автомобильные дороги (1)	106 539,31	50,2

Реализация задач шести национальных проектов осуществлялась в отчетном году в рамках 5-ти муниципальных программ Грачевского округа:

- «Культура» (МП «Культура Грачевского муниципального округа Ставропольского края»);

- «Образование» (МП «Развитие образования в Грачевском муниципальном округе Ставропольского края»);

- «Жилье и городская среда» (МП «Формирование современной городской среды на территории Грачевского муниципального округа Ставропольского края на 2018-2024 годы»);

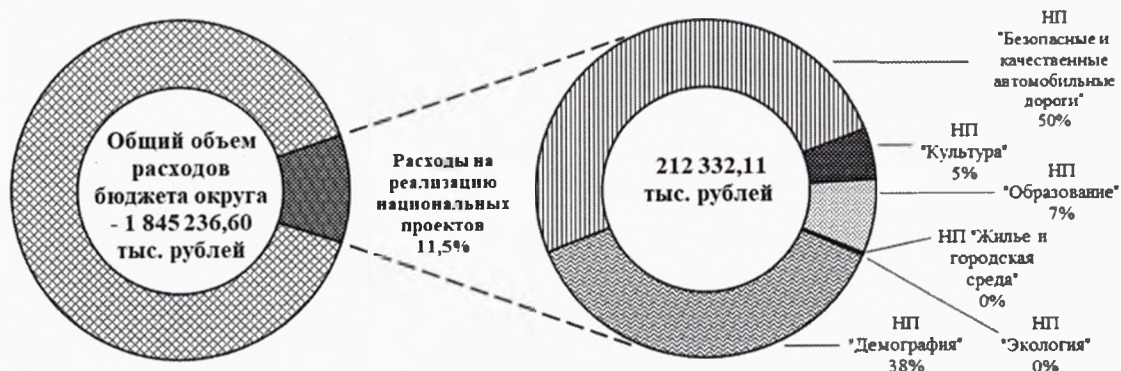
- «Демография» (МП «Социальная поддержка граждан в Грачевском муниципальном округе Ставропольского края»);

- «Безопасные и качественные автомобильные дороги» (МП «Развитие транспортной системы и обеспечение безопасности дорожного движения на территории Грачевского муниципального округа Ставропольского края»).

Реализация национального проекта «Экология» осуществлялась в рамках непрограммной части расходов бюджета.

Структура расходов на реализацию мероприятий региональных проектов в рамках осуществления национальных проектов представлена на следующей диаграмме:

Структура бюджетных ассигнований на реализацию национальных проектов в 2022 году



Более 49% исполненных в рамках национальных проектов расходов занимают

расходы социальной направленности, связанные с реализацией национальных проектов: «Демография» (37,5% или 79 662 440,00 тыс. рублей), «Образование» (7,2% или 15 191 285,73 тыс. рублей), «Культура» (4,9% или 10 406 840,20 тыс. рублей).

Анализ исполнения бюджета округа за 2022 года на реализацию региональных проектов представлен в следующей таблице:

Таблица 12
(тыс. рублей)

№ п/п	Наименование регионального проекта	Код	Утвержденный объем финансирования на период	Исполнение	% исполнения к плану на год	Отклонение (гр. 5-гр.3)
НП Культура						
1	Региональный проект "Культурная среда"	A1	10 204,82	10 204,82	100,0	0,00
2	Региональный проект "Творческие люди"	A2	202,02	202,02	100,0	0,00
НП Образование						
3	Региональный проект "Современная школа"	E1	12 984,26	12 982,05	100,0	-2,21
4	Региональный проект "Успех каждого ребенка"	E2	1 447,37	1 447,37	100,0	0,00
5	Региональный проект "Патриотическое воспитание граждан Российской Федерации"	EB	761,90	761,86	100,0	-0,04
НП Жилье и городская среда						
6	Региональный проект "Формирование комфортной городской среды"	F2	20,00	0,00	0,0	-20,00
НП Экология						
7	Региональный проект "Комплексная система обращения с твердыми коммунальными отходами"	G2	509,99	509,99	100,0	0,00
НП Демография						
8	Региональный проект "Финансовая поддержка семей при рождении детей"	P1	79 662,44	79 662,44	100,0	0,00
НП Безопасные и качественные автомобильные дороги						
9	Региональный проект "Дорожная сеть"	R1	106 539,31	106 539,31	100,0	0,00
ИТОГО			212 332,11	212 309,86	100,0	-22,25

По состоянию на 01.01.2023 года исполнение мероприятий муниципальных программ в рамках реализации региональных проектов составило 212 309,86 тыс. рублей или 99,99% от уточненных плановых бюджетных ассигнований. По четырем национальным проектам фактическое исполнение составило 100% (НП Культура, НП Экология, НП Демография, НП Безопасные и качественные автомобильные дороги). При этом по региональному проекту «Формирование комфортной городской среды», в рамках реализации НП Жилье и городская среда, кассовые расходы в отчетном году не осуществлялись.

Анализ исполнения дорожного фонда Грачевского муниципального округа

На основании статьи 179.4 БК РФ и решения Совета Грачевского муниципального округа № 29 от 09.11.2020 (в ред. от 13.09.2021 № 105) «О создании муниципального дорожного фонда Грачевского муниципального округа Ставропольского края» реализация мероприятий в сфере дорожной деятельности осуществляется в рамках муниципального дорожного фонда Грачевского муниципального округа (далее – дорожный фонд).

Первоначальный объем бюджетных ассигнований дорожного фонда на 2022 год был утвержден в сумме 114 804,04 тыс. рублей (п. 9 Решения Совета Грачевского муниципального округа Ставропольского края № 151 от 21.12.2021 «О бюджете Грачевского муниципального округа Ставропольского края на 2021 год и плановый период 2022 и

2023 годов»). В ходе исполнения бюджета округа, уточненные плановые назначения составили 260 703,70 тыс. рублей. По сравнению с 2021 годом объем бюджетных ассигнований дорожного фонда увеличился на 105 615,63 тыс. рублей или на 68,1% (2021 год – 155 088,07 тыс. рублей).

Перечень доходов, формирующих дорожный фонд, установлен п. 6 Порядка формирования и использования бюджетных ассигнований муниципального дорожного фонда Грачевского муниципального округа, утвержденного решением Совета Грачевского муниципального округа № 29 от 09.11.2020 (далее – Порядок № 29). Размер дорожного фонда не может быть меньше объемов поступлений по указанным доходам. Кроме того, объем бюджетных ассигнований дорожного фонда подлежит корректировке на суммы:

- разницы между фактически поступившим и прогнозированным объемом доходов местного бюджета от акцизов на автомобильный бензин, прямогонный бензин, дизельное топливо, моторные масла для дизельных и (или) карбюраторных (инжекторных) двигателей, производимые на территории Российской Федерации, подлежащих зачислению в местный бюджет, в случае, если его объем не превышал плановых показателей от указанного источника поступлений в предыдущем финансовом году;

- не использованных в истекшем финансовом году бюджетных ассигнований дорожного фонда.

Информация об источниках формирования дорожного фонда в 2022 году представлена в следующей таблице:

Таблица 13
(тыс. рублей)

Наименование источников формирования дорожного фонда	Уточненные бюджетные назначения	Фактическое поступление		Отклонение
		тыс. руб.	%	
Объем поступлений дорожного фонда в 2022 году, в том числе:	260 703,70	157 555,58	60,4	-103 148,12
акцизы по подакцизным товарам (продукции), производимым на территории Российской Федерации	20 257,88	21 974,17	108,5	+1 716,29
межбюджетные трансферты из бюджета Ставропольского края на финансовое обеспечение дорожной деятельности в отношении автомобильных дорог	207 925,44	111 632,27	53,7	-96 293,17
прочие поступления	32 520,38	23 949,14	73,6	-8 571,24

В соответствии с п. 4 Порядка № 29, бюджетные ассигнования дорожного фонда распределены по следующим направлениям расходов, отраженным в таблице 14:

Таблица 14

№ п/п	Направление расходов дорожного фонда	Уточненные бюджетные назначения, тыс. рублей	Фактическое исполнение		Отклонение, тыс. рублей
			тыс. рублей	%	
1	2	3	4	5	6
1	Содержание и ремонт автомобильных дорог общего пользования местного значения вне границ населенных пунктов	128 032,27	24 884,28	19,4	-103 147,99
1.1.	Диагностика и оценка технического состояния автомобильных дорог	668,07	668,07	100,0	0,00
1.2.	Разработка проектов организации дорожного движения на автомобильных дорогах общего пользования местного значения Грачевского муниципального округа Ставропольского края	598,00	597,30	99,9	-0,70
1.3.	Расходы на строительный контроль	2 995,40	2 412,68	80,5	-582,72
1.4.	Расходы на строительный контроль	3 000,00	3 000,00	100,0	0,00
1.5.	Расходы на капитальный ремонт и ремонт автомобильных дорог общего пользования местного значения муниципальных округов и городских округов	120 750,79	18 186,23	15,1	-102 564,56
1.6.	Содержание и ремонт автомобильных дорог общего пользования местного значения Грачевского муниципального округа Ставропольского края	20,00	20,00	100,0	0,00
2	Содержание и ремонт улично-дорожной сети	26 132,11	26 131,98	100,0	-0,13

1	2	3	4	5	6
2.1.	<i>Расходы на обеспечение деятельности (оказание услуг) муниципальных учреждений</i>	24 980,11	24 980,11	100,0	0,00
2.2.	<i>Изготовление и экспертиза проектно-сметной документации</i>	1 152,00	1 151,87	100,0	-0,13
3	Обеспечение дорожной деятельности в рамках реализации национального проекта "Безопасные качественные дороги"	106 539,31	106 539,31	100,0	0,00
3.1.	<i>Обеспечение дорожной деятельности в рамках реализации национального проекта "Безопасные качественные дороги"</i>	106 539,31	106 539,31	100,0	0,00
ИТОГО		260 703,70	157 555,58	60,4	-103 148,12

Основными направлениями расходов дорожного фонда в 2022 году являлись «Обеспечение дорожной деятельности в рамках реализации национального проекта "Безопасные качественные дороги"» – 67,6 процентов объема исполненных бюджетных обязательств дорожного фонда, или 106 539,31 тыс. рублей и расходы на обеспечение деятельности (оказание услуг) муниципальных учреждений – 15,9 процентов объема исполненных бюджетных обязательств дорожного фонда, или 24 980,11 тыс. рублей.

Исполнение бюджетных ассигнований резервного фонда администрации Грачевского муниципального округа

В соответствии с пунктом 1 статьи 81 БК РФ в расходной части бюджетов бюджетной системы Российской Федерации предусматривается создание резервных фондов исполнительных органов государственной власти (местных администраций).

В соответствии с действующим бюджетным законодательством утверждено Положение о резервном фонде администрации Грачевского муниципального округа Ставропольского края (постановление от 10.03.2021 № 113).

Пунктом 10 Решения Совета Грачевского муниципального округа Ставропольского края от 21.12.2021 № 151 «О бюджете Грачевского муниципального округа Ставропольского края на 2022 год и плановый период 2023 и 2024 годов» в расходной части бюджета Грачевского муниципального округа предусмотрен резервный фонд администрации Грачевского муниципального округа на 2022 год в сумме 200,00 тыс. рублей.

Кассовое исполнение бюджетных ассигнований резервного фонда в 2022 году не осуществлялось.

Оценка дефицита (профицита) бюджета Грачевского муниципального округа

В соответствии с первоначальным Решением о бюджете от 21 декабря 2021 года № 151 бюджет Грачевского муниципального округа на 2022 год был утвержден без дефицита.

Согласно решению Совета Грачевского муниципального округа Ставропольского края от 22 декабря 2022 года № 90 «О внесении изменений и дополнений в решение Совета Грачевского муниципального округа Ставропольского края от 21 декабря 2021 года № 151 «О бюджете Грачевского муниципального округа Ставропольского края на 2022 год и плановый период 2023 и 2024 годов» по состоянию на 31.12.2022 дефицит бюджета составил 48 344 19 тыс. рублей. В состав источников финансирования дефицита местного бюджета включены остатки денежных средств бюджета Грачевского муниципального округа на 01.01.2022 года в размере 35 840,05 тыс. рублей и возврата остатков денежных средств федерального и краевого бюджетов 12 504,14 тыс. рублей.

Согласно представленному проекту решения (Приложение 1), кассовое исполнение доходов бюджета Грачевского муниципального округа составляет 1 687 379,81 тыс. руб. (утвержденные показатели – 1 795 050,36 тыс. рублей), кассовое исполнение бюджета Грачевского муниципального округа по расходам составляет 1 669 254,91 тыс. руб. (утвержденные показатели – 1 845 236,60 тыс. руб.). По итогам 2022 года бюджет Грачевского муниципального округа исполнен с профицитом, размер которого составил

18 124,90 тыс. рублей.

По результатам исполнения бюджета Грачевского муниципального округа остаток денежных средств на едином счете по учету средств местного бюджета на 01.01.2023 года (48 344,19 тыс. рублей) по сравнению с остатком на 01.01.2022 года увеличился на 18 124,90 тыс. рублей и составил 66 469,09 тыс. рублей.

Структура остатков денежных средств бюджета Грачевского муниципального округа приведена в следующей таблице:

Таблица 15

Показатель	На 01.01.2022 тыс. рублей	На 01.01.2023 тыс. рублей	Отклонение	
			тыс. рублей	%
Средства на основном счете бюджета округа итого, в том числе:	48 344,19	66 469,09	18 124,90	137,5
- средства федерального и краевого бюджетов	12 504,14	845,63	-11 658,51	6,8
- средства местного бюджета	35 840,05	65 623,46	29 783,41	183,1

Данные таблицы показывают, что по состоянию на 01.01.2023 общий объем неиспользованных средств увеличился на 37,5 процента по сравнению с началом 2022 года и составляет 66 469,09 тыс. рублей, в том числе за счет средств федерального и краевого бюджетов сумме 845,63 тыс. рублей. В соответствии с ч.5 ст. 242 БК РФ, не использованные в текущем финансовом году межбюджетные трансферты, полученные в форме субсидий, субвенций и иных межбюджетных трансфертов, имеющих целевое назначение, подлежат возврату в доход бюджета, из которого они были ранее предоставлены, в течение первых 15 рабочих дней текущего финансового года.

В ходе анализа источников финансирования дефицита бюджета, нарушений положений статьи 92.1. БК РФ не установлено.

Муниципальный долг бюджета Грачевского муниципального округа

В соответствии с п.1 ст. 107 Бюджетного кодекса РФ, предельный объем муниципального долга на очередной финансовый год (очередной финансовый год и каждый год планового периода) устанавливается решением о соответствующем бюджете.

Согласно пунктам 12, 15 Решения о бюджете №151 предельный объем муниципального долга на 2022 года был установлен в объеме 0,0 тыс. рублей, верхний предел муниципального долга на 1 января 2022 года 0,00 тыс. рублей, объем расходов на обслуживание муниципального долга Грачевского муниципального округа в 2022 году 0,00 тыс. рублей.

По состоянию на 01.01.2023 муниципальный долг в муниципальном образовании Грачевского муниципального округа отсутствует.

В отчетном периоде бюджетные кредиты Грачевскому муниципальному округу не предоставлялись. Задолженность бюджета муниципального округа по бюджетным кредитам и кредитам от кредитных организаций в 2022 году отсутствовала, муниципальный округ гарантом не выступал, то есть в залог муниципальное имущество не предоставлял.

Анализ бюджетной отчетности исполнения бюджета Грачевского муниципального округа Ставропольского края за 2022 год

Анализ годовой бюджетной отчетности бюджета Грачевского муниципального округа за 2022 год показал следующее:

В 2022 году бюджет Грачевского муниципального округа исполняло 16 главных администраторов средств бюджета.

Согласно Пояснительной записке (ф. 0503160) за 2022 год количество муниципальных учреждений Грачевского муниципального округа составило 63 единицы, из них 58 - казенных учреждения (в состав казенных учреждений входят 3 органа местного самоуправления) и 5 - бюджетных учреждений, являющихся получателями субсидий.

Количество государственных (муниципальных) унитарных предприятий, находящихся на территории Грачевского округа Ставропольского края по состоянию на 01.01.2023 г. составило 2 единицы: МУП «Старомарьевское», учредитель - администрация МО Старомарьевского сельсовета; МУП «Новый Век», учредитель - администрация МО Грачевского сельсовета. Данные учреждения находятся в стадии ликвидации.

В соответствии с пунктом 3 статьи 264.1 бюджетная отчетность Грачевского муниципального округа включает в себя отчет об исполнении бюджета (ф.0503117), баланс исполнения бюджета (ф. 0503120), отчет о финансовых результатах деятельности (ф. 0503121), отчет о движении денежных средств (ф. 0503123), пояснительную записку (ф. 0503160).

Согласно пункту 133 Инструкции № 191н Отчет об исполнении бюджета (ф. 0503117) составлен финансовым органом на основании данных по исполнению бюджета консолидированных Отчетов об исполнении бюджета главного распорядителя, распорядителя, получателя бюджетных средств, главного администратора, администратора источников финансирования дефицита бюджета, главного администратора, администратора доходов бюджета (ф. 0503127) и Справок о суммах консолидируемых поступлений, подлежащих зачислению на счет бюджета (ф. 0503184) ГРБС, ГАИФДБ, главных администраторов доходов бюджета, представленных на отчетную дату, и консолидированного Отчета о кассовом поступлении и выбытии бюджетных средств (ф. 0503124).

Объем утвержденных бюджетных назначений в Отчете об исполнении бюджета (ф. 0503117) по разделам «Доходы бюджета» и «Источники финансирования дефицита бюджета» соответствует сумме плановых поступлений аналогичных показателей, утвержденных Решением о местном бюджете на 2022 год от 21.12.2021 №151 (в редакции от 22.12.2022 № 90) (1 795 050,36 тыс. рублей и 48 344,19 тыс. рублей соответственно), а по разделу «Расходы бюджета» соответствует сумме аналогичных показателей, утвержденных в соответствии со сводной бюджетной росписью расходов с учетом последующих изменений по состоянию на 01.01.2023 (1 845 236,60 тыс. рублей).

Показатели Баланса исполнения бюджета (ф. 0503120) сформированы в соответствии с правилами пункта 110 Инструкции № 191н в разрезе бюджетной деятельности, средств во временном распоряжении и итогового показателя на начало года и конец отчетного периода соответственно. При этом учтены изменения показателей вступительного баланса, отраженные в Сведениях об изменении остатков валюты баланса (ф. 0503173).

Анализ бюджетной отчетности исполнения бюджета Грачевского муниципального округа показал, что стоимость нефинансовых активов по сравнению с началом 2022 года уменьшилась на 47 338, 64 тыс. рублей и на конец года сложилась в сумме 1 588 026, 42 тыс. рублей.

В общем объеме нефинансовых активов остаточная стоимость основных средств по сравнению с началом 2022 года уменьшилась на 14 753, 87 тыс. рублей и по состоянию на 01.01.2023 составила 144 638, 17 тыс. рублей; нематериальных активов – по сравнению с началом отчетного периода остаточная стоимость увеличилась на 27,5 тыс. рублей, и по состоянию на 01.01.2023 составила 50,48 тыс. рублей; произведенных активов (стоимость земли) – по сравнению с началом отчетного периода увеличилась на 129 187, 92 тыс. рублей, и по состоянию на 01.01.2023 составила 1 299 079, 54 тыс. рублей; материальные запасы уменьшились до 9 942, 05 тыс. рублей; права пользования активами (остаточная стоимость) увеличились до 1 602, 74 тыс. рублей; вложения в нефинансовые активы уменьшились до 10 290,20 тыс. рублей.

Остаточная стоимость имущества казны на 01.01.2023 уменьшилась, по сравнению с началом 2022 года, на 179 390,22 тыс. рублей и составила 102 606,48 тыс. рублей; на 01.01.2023 затраты на изготовление готовой продукции, выполнение работ, услуг составили 73,06 тыс. рублей; расходы будущих периодов составили 19 743,70 тыс. рублей.

Сумма денежных средств на счетах учреждений относительно предшествующего года увеличилась на 46,70 тыс. рублей и составила 62,44 тыс. рублей, в том числе в кассе учреждения – 62,44 тыс. рублей.

В отчетном периоде сумма денежных средств на счетах бюджета в органе Федерального казначейства относительно начала финансового года увеличилась на 18 073,62 тыс. рублей и на конец отчетного периода сложилась в сумме 66 885,96 тыс. рублей (в том числе средства, полученные во временное распоряжение – 416,87 тыс. рублей).

В анализируемом периоде объем финансовых вложений увеличился по сравнению с аналогичным показателем на начало года на 422 743,44 тыс. рублей и составил 781 357,37 тыс. рублей.

Объем вложений в финансовые активы в течение отчетного периода не изменился и составил 2 570,97 тыс. рублей.

Объем дебиторской задолженности по доходам на конец отчетного периода достиг уровня 3 891 594,38 тыс. рублей, уменьшившись в течение года на 148 473, 11 тыс. рублей, а объем кредиторской задолженности в течение года увеличился на 16,32 тыс. рублей и составил 33 103,02 тыс. рублей.

Общая сумма задолженности перед местным бюджетом в виде оплаченных авансовых платежей, расчетов с подотчетными лицами, расчетов по платежам в бюджеты увеличилась на 624,01 тыс. рублей и на конец отчетного периода составила 1 067,63 тыс. рублей.

Объем кредиторской задолженности по выплатам уменьшился в течение отчетного периода на 963,22 тыс. рублей и составил 1 305,95 тыс. рублей. Задолженность местного бюджета по начисленным суммам налогов, сборов, страховых взносов и иным обязательным платежам за отчетный период уменьшилась на 11 767,58 тыс. рублей или на конец года сложилась в сумме 1 153,20 тыс. рублей.

Подробная информация о структуре дебиторской и кредиторской задолженности приведена в разделе «Анализ состояния дебиторской и кредиторской задолженности субъектов бюджетной отчетности Грачевского муниципального округа».

Отчет о финансовых результатах деятельности (ф. 0503121) содержит данные о финансовых результатах деятельности учреждений при исполнении краевого бюджета в разрезе классификации операций сектора государственного управления (далее – КОСГУ).

Доходы учреждений в сумме 2 196 174,97 тыс. рублей начислены по бюджетной деятельности. Основную долю из них занимают налоговые доходы – 13,2% (289 913, 86 тыс. рублей), безвозмездные денежные поступления текущего характера – 62,0% (1 362 146, 79 тыс. рублей, из них поступления текущего характера от других бюджетов бюджетной системы Российской Федерации – 1 357 906,85 тыс. рублей), а также доходы от операций с активами – 20,5% (449 708,76 тыс. рублей).

Кроме того, в анализируемом периоде начислены доходы от безвозмездных неденежных поступлений в сектор государственного управления в сумме 49 240,40 тыс. рублей, что составляет 2,2% от общей суммы доходов и безвозмездные денежные поступления капитального характера в сумме 221,57 тыс. рублей или 0,1% (в том числе поступления капитального характера от других бюджетов бюджетной системы Российской Федерации – 221,57 тыс. рублей).

Суммы штрафов, пеней, неустоек, возмещения ущерба составили доход в размере 2 509,98 тыс. рублей, что составляет 0,1% от общей суммы доходов.

Доходы от собственности в 2022 году сложились в сумме 35 057,24 тыс. рублей или 1,6% от общей суммы доходов. В анализируемом периоде начислены доходы от оказания платных услуг (работ), компенсации затрат в сумме 7 121,03 тыс. рублей или 0,3% и прочие доходы в общей сумме 255,33 тыс. рублей или 0,1% от суммы доходов.

Расходы учреждений сформированы только за счет бюджетной деятельности в общей сумме 1 799 374,80 тыс. рублей, в том числе: оплата труда и начисления на выплаты по оплате труда – 542 775,42 тыс. рублей (30,2% от общего объема расходов); оплата работ,

услуг – 403 810,65 тыс. рублей (22,5% от общего объема расходов); безвозмездные перечисления текущего характера организациям – 203 795,66 тыс. рублей (11,3% от общего объема расходов); безвозмездные перечисления бюджетам – 12 594,62 тыс. рублей (0,7% от общего объема расходов); социальное обеспечение – 424 125,61 тыс. рублей (23,6% от общего объема расходов); расходы по операциям с активами – 92 397,65 тыс. рублей (5,1% от общего объема расходов); безвозмездные перечисления капитального характера организациям – 114 117,43 тыс. рублей (6,3% от общего объема расходов); прочие расходы – 5 757,76 тыс. рублей (0,3% от общего объема расходов).

Чистый операционный результат составил 396 800,17 тыс. рублей (с учетом начисленного налога на прибыль в сумме 0,0 тыс. рублей).

Анализ данных Отчета о движении денежных средств (ф. 0503123) показал, что за 2022 год поступление денежных средств сложилось в сумме 1 694 740,73 тыс. рублей, из них: поступления по текущим операциям – 1 691 398,49 тыс. рублей; поступления от инвестиционных операций – 3 342,24 тыс. рублей.

Поступления по текущим операциям сформировали: налоговые доходы, таможенные платежи и страховые взносы на обязательное социальное страхование в сумме 291 373,81 тыс. рублей, безвозмездные денежные поступления текущего и капитального характера – 1 358 411,71 тыс. рублей, доходы от собственности 32 374,10 тыс. рублей, доходы от оказания платных услуг (работ), компенсаций затрат – 6 973,30 тыс. рублей, поступления по штрафам, пеням, неустойкам, возмещению ущерба – 2 266,49 тыс. рублей, иные текущие поступления – (-) 0,92 тыс. рублей.

Поступления от инвестиционных операций за 2022 год сформированы в общей сумме 3 342,24 тыс. рублей (за счет реализации нефинансовых активов в сумме 3 342,24 тыс. рублей, в том числе: основных средств – 789,00 тыс. рублей, непроизведенных активов – 2 197,42 тыс. рублей, материальных запасов – 355,82 тыс. рублей).

Сумма выбытия денежных средств со счетов по учету бюджетных средств составила 1 669 254,91 тыс. рублей, в том числе: выбытия по текущим операциям – 1 626 599,44 тыс. рублей; выбытия по инвестиционным операциям – 42 655,47 тыс. рублей; выбытия по финансовым операциям – 0,00 тыс. рублей.

Таким образом, итоговая сумма поступлений денежных средств на счета бюджета, единого счета бюджета, открытого в органе, осуществляющем кассовое обслуживание исполнения бюджета, превысила их выбытие на -25 485,82 тыс. рублей.

Проверкой полноты, достоверности, соблюдения порядка составления и представления годовой бюджетной отчетности установлено, что представленная годовая бюджетная отчетность в целом соответствует требованиям, определенным Инструкцией № 191н, и отражает фактические операции с бюджетными средствами, результаты финансовой деятельности и исполнение бюджета Грачевского муниципального округа за 2022 год.

Показатели Отчета об исполнении бюджета Грачевского муниципального округа сгруппированы на основании данных по исполнению бюджета отчетов главных администраторов бюджетных средств бюджета муниципального округа (ф.0503117). Плановые показатели бюджета муниципального округа сложились следующим образом:

- по доходам – в сумме 1 795 050,36 тыс. рублей;
- по расходам – в сумме 1 845 236,60 тыс. рублей;
- с дефицитом в сумме 48 344,19 тыс. рублей.

Кассовое исполнение на 01.01.2023, согласно отчетности, сложилось следующим образом:

- по доходам – в сумме 1 687 379,81 тыс. рублей;
 - по расходам – в сумме 1 669 254,91 тыс. рублей;
 - с профицитом (доходы бюджета превышают расходы) в сумме 18 124,90 тыс. рублей.

Пояснительная записка (ф.0503160) представлена в полном объеме со всеми необходимыми приложениями, предусмотренными Инструкцией 191н.

Анализ состояния дебиторской и кредиторской задолженности субъектов бюджетной отчетности Грачевского муниципального округа

Согласно показателям баланса исполнения бюджета Грачевского муниципального округа (ф.0503120), сведениям по дебиторской и кредиторской задолженности (ф.0503169) по состоянию на 01.01.2023 года общая сумма дебиторской задолженности составила 3 892 662,01 тыс. рублей, кредиторской задолженности - 35 562,17 тыс. рублей.

Состав и изменение дебиторской и кредиторской задолженности по бюджетной деятельности приводится в следующей таблице:

Таблица 16

Наименование показателя	Бюджетная деятельность		Изменения (-) снижение, (+) рост	
	на 01.01.2022 тыс. рублей	на 01.01.2023 тыс. рублей	тыс. рублей (гр.3-гр.2)	% (гр.3*100/гр.2)
Дебиторская задолженность, в том числе	4 040 511,11	3 892 662,01	-147 849,10	-3,7
по счету 1 20500000 «Расчеты по доходам»	4 040 032,55	3 891 559,44	-148 473,11	-3,7
по счету 1 20600000 «Расчеты по выданным авансам»	242,21	1 002,49	+760,28	+313,9
по счету 1 20900000 «Расчеты по ущербу и иным доходам»	34,94	34,94	0,00	0,0
по счету 1 30300000 «Расчеты по платежам в бюджеты»	201,41	65,14	-136,27	-67,7
Кредиторская задолженность, в том числе	48 276,65	35 562,17	-12 714,48	-26,3
по счету 1 20500000 «Расчеты по доходам»	32 982,21	32 998,53	+16,32	0,00
по счету 1 20900000 «Расчеты по ущербу и иным доходам»	104,49	104,49	0,00	0,0
по счету 1 30200000 «Расчеты по принятым обязательствам»	2 269,16	1 305,95	-963,21	-42,4
по счету 1 30300000 «Расчеты по платежам в бюджеты»	12 920,78	1 153,20	-11 767,58	-91,1

Согласно результатам внешней проверки годового отчета дебиторская задолженность на 1 января 2023 года составила 3 892 662,01 тыс. рублей (в том числе долгосрочная 2 178 142,45 тыс. рублей) и уменьшилась по сравнению с началом отчетного периода на 147 849,10 тыс. рублей.

Уменьшение дебиторской задолженности обусловлено в основном снижением задолженности по доходам на общую сумму 148 473,11 тыс. рублей, которая в сравнении с началом отчетного периода уменьшилась на 3,7 процента и составила 3 891 559,44 тыс. рублей и которая сложилась:

- из задолженности по счету 20551000 (расчеты по поступлениям текущего характера от других бюджетов бюджетной системы Российской Федерации) отражение операций по перечислению межбюджетных трансфертов в соответствии с федеральным стандартом бухгалтерского учета «Доходы» на сумму 3 158 607,49 тыс. рублей (в том числе долгосрочная – 1 482 305,82 тыс. рублей);

- из задолженности дебиторов по арендной плате за земельные участки по счету 20523000 (расчеты по доходам от платежей при пользовании природными ресурсами) на сумму 706 302,99 тыс. рублей;

- из задолженности дебиторов по арендной плате за здания и помещения по счету 20521000 (расчеты по доходам от операционной аренды) на сумму 1 515,76 тыс. рублей (в связи с применением Федерального стандарта бухгалтерского учета для организаций государственного сектора «Аренда»);

- из расчетов с плательщиками налоговых доходов по счету 20511000 (расчеты с плательщиками налогов) (по данным УФНС России по Ставропольскому краю) в сумме

23 173,82 тыс. рублей;

- из задолженности по доходам по счету 20529000 (расчеты по иным доходам от собственности) в сумме 99,53 тыс. рублей;

- из задолженности по доходам по счету 20541000 (расчеты по доходам от штрафных санкций за нарушение законодательства о закупках) в сумме 64,99 тыс. рублей;

- из задолженности по доходам по счету 20545000 (расчеты по прочим доходам от сумм принудительного изъятия) в сумме 607,87 тыс. рублей;

- из задолженности по доходам по счету 20531000 (расчеты по доходам от оказания платных услуг (работ)) в сумме 528,08 тыс. рублей;

- из задолженности по доходам по счету 20561000 (расчеты по поступлениям капитального характера от других бюджетов бюджетной системы Российской Федерации) в сумме 614,74 тыс. рублей;

- из задолженности по доходам по счету 20574000 (расчеты по доходам от операций с материальными запасами) в сумме 44,16 тыс. рублей.

Сумма задолженности по выданным авансам по сравнению с прошлым годом увеличилась на 760,28 тыс. рублей и составила 1 002,49 тыс. рублей (в том числе расчеты по авансам по коммунальным услугам – 979,47 тыс. рублей).

Сумма задолженности по ущербу и иным доходам в сравнении с началом года не изменилась и составила 34,94 тыс. рублей (расчеты по компенсации затрат).

По платежам в бюджеты дебиторская задолженность в сравнении с началом отчетного периода сократилась на 136,27 тыс. рублей или на 67,7 процентов и составила 65,14 тыс. рублей, в том числе расчеты по страховым взносам на обязательное социальное страхование на случай временной нетрудоспособности и в связи с материнством – 17,34 тыс. рублей; расчеты по страховым взносам на обязательное медицинское страхование в Федеральный ФОМС – 1,49 тыс. рублей; по прочим платежам в бюджеты – 0,16 тыс. рублей; по налогу на имущество организаций – 45,42 тыс. рублей; по земельному налогу – 0,73 тыс. рублей).

Кредиторская задолженность в 2022 году по сравнению с началом отчетного периода сократилась на 12 714,48 тыс. рублей или на 26,3 процента и составила 35 562,17 тыс. рублей в том числе:

- расчеты по доходам – 32 998,53 тыс. рублей, из которых: 23 386,42 тыс. рублей – расчеты с плательщиками налогов; 9 406,98 тыс. рублей – расчеты по доходам от платежей при пользовании природными ресурсами; расчеты по доходам от операционной аренды – 8,42 тыс. рублей; расчеты по доходам от оказания платных услуг (работ) – 69,70 тыс. рублей; расчеты по прочим доходам от сумм принудительного изъятия – 19,16 тыс. рублей, расчеты по невыясненным поступлениям – 107,85 тыс. рублей.

- расчеты по ущербу и иным доходам – 104,49 тыс. рублей (расчеты по доходам от прочих сумм принудительного изъятия).

- расчеты по принятым обязательствам – 1 305,95 тыс. рублей (расчеты по услугам связи – 115,49 тыс. рублей, расчеты по коммунальным услугам – 651,94 тыс. рублей, расчеты по прочим работам (услугам) – 74,69 тыс. рублей, расчеты по пособиям по социальной помощи населению в денежной форме – 236,41 тыс. рублей, расчеты по пособиям по социальной помощи населению в натуральной форме 227,42 тыс. рублей.

- расчеты по платежам в бюджеты – 1 153,20 тыс. рублей.

Данная кредиторская задолженность не является просроченной.

Анализ годовой бюджетной отчетности главных администраторов доходов, главных распорядителей средств бюджета Грачевского муниципального округа, главных администраторов источников финансирования дефицита бюджета

В соответствии со статьей 264.4 БК РФ, статьей 58 Положения о бюджетном процессе, Контрольно-счетной комиссией проведены внешние проверки годовой бюджетной отчетности главных администраторов средств бюджета Грачевского муниципального округа.

В рамках контрольного мероприятия проверена отчетность 16-ти ГАБС:

- 1) Совет Грачевского муниципального округа Ставропольского края (код главы – 700);
- 2) Администрация Грачевского муниципального округа Ставропольского края (код главы – 701);
- 3) Управление имущественных и земельных отношений администрации Грачевского муниципального округа Ставропольского края (код главы – 702);
- 4) Финансовое управление администрации Грачевского муниципального округа Ставропольского края (код главы – 704);
- 5) Управление образования администрации Грачевского муниципального округа Ставропольского края (код главы – 706);
- 6) Управление культуры и туризма администрации Грачевского муниципального округа Ставропольского края (код главы – 707);
- 7) Управление труда и социальной защиты населения администрации Грачевского муниципального округа Ставропольского края (код главы – 709);
- 8) Управление сельского хозяйства и охраны окружающей среды администрации Грачевского муниципального округа Ставропольского края (код главы – 731);
- 9) Контрольно-счетная комиссия Грачевского муниципального округа Ставропольского края (код главы – 745);
- 10) Бешпагирское территориальное управление администрации Грачевского муниципального округа Ставропольского края (код главы – 770);
- 11) Тугулукское территориальное управление администрации Грачевского муниципального округа Ставропольского края (код главы – 771);
- 12) Красное территориальное управление администрации Грачевского муниципального округа Ставропольского края (код главы – 772);
- 13) Кугультинское территориальное управление администрации Грачевского муниципального округа Ставропольского края (код главы – 773);
- 14) Сергиевское территориальное управление администрации Грачевского муниципального округа Ставропольского края (код главы – 774);
- 15) Спицевское территориальное управление администрации Грачевского муниципального округа Ставропольского края (код главы – 775);
- 16) Старомарьевское территориальное управление администрации Грачевского муниципального округа Ставропольского края (код главы – 776).

Достоверность, полнота, прозрачность, информативность бюджетной отчетности за 2022 год подтверждены у всех 16 проверенных ГАБС.

По результатам проверки каждого отчета составлены соответствующие заключения.

Оценка достоверности годовой бюджетной отчетности проводилась на выборочной основе в отношении внутренней согласованности форм отчетности и соответствия плановых показателей, указанных в отчетности, показателям утвержденного бюджета и включала в себя анализ показателей отдельных форм отчетов.

Вместе с тем, отдельными субъектами бюджетной отчетности при исполнении местного бюджета, составлении и представлении годовой бюджетной отчетности не в полной мере соблюдались требования действующего законодательства.

Отдельными ГАБС не в полном объеме реализованы бюджетные полномочия, установленные Бюджетным Кодексом и нормативными правовыми актами ГМО СК:

- в нарушение п.8 ст. 158 БК РФ, п. 2 Приказа Минфина РФ от 14.02.2018 № 26н не утвержден порядок составления, утверждения и ведения бюджетных смет ГАБС (по 1-му ГАБС: 702);

- в нарушение ст. 219.1 БК РФ, п.25 Порядка от 28.12.2020 № 6 не утвержден порядок организации работы по составлению, утверждению и ведению бюджетной росписи и лимитов бюджетных обязательств ГАБС (по 2-м ГАБС: 702, 774).

Обращает внимание некачественное составление ГАБС текстовой части Пояснительной записки (ф. 0503160), а также заполнение таблиц и форм, входящих в ее состав. Так, выявлены нарушения требований Инструкции № 91н, в том числе:

1. В нарушение п. 4 Инструкции № 191н бюджетная отчетность ГАБС представлена в несброшированном виде (по 5-ти ГАБС: 702, 770, 773, 774, 775).

2. В нарушение п. 4 Инструкции № 191н бюджетная отчетность ГАБС представлена без оглавления (по 2-м ГАБС: 702, 772).

3. В нарушение п. 6 Инструкции № 191н формы бюджетной отчетности, содержащие плановые (прогнозные) показатели и (или) аналитические (управленческие) показатели, не подписаны руководителем финансово-экономической службы (в ф. 0503127, ф. 0503128, ф. 0503160, ф. 0503164) (по 6-ти ГАБС: 701, 702, 706, 707, 772, 776).

4. В нарушение п. 21 Инструкции № 191н в кодовой зоне заголовочной части Баланса (ф. 0503130) указан код ОКВЭД (по 11-ти ГАБС: 702, 706, 707, 709, 731, 770, 771, 772, 773, 774, 775).

5. В нарушении пункта 163 Инструкции № 191н:

- в графе 9 раздела «Доходы» формы 0503164 не отражен факторный анализ отклонения фактического исполнения доходов бюджета от прогноза поступлений доходов, а также анализ исполнения доходов в части непрогнозируемых администратором доходных источников (по 11-ти ГАБС: 702, 706, 709, 731, 770, 771, 772, 773, 774, 775, 776);

- в графах 8 и 9 раздела 2 "Расходы бюджета" Сведений (ф. 0503164) не отражены соответственно код и наименование причины, повлиявшей на наличие указанных отклонений по расходам (по 1-му ГАБС: 706).

6. В нарушение п. 152 Инструкции № 191н в части указания необходимой информации в текстовой части Пояснительной записки к годовой бюджетной отчетности, а именно:

• в текстовой части Раздела 1 «Организационная структура субъекта бюджетной отчетности» отсутствует информация:

- о передаче полномочий по ведению бухгалтерского учета иному учреждению (централизованной бухгалтерии) на основании договора (соглашения), нормативного правового акта с указанием их реквизитов (по 4-м ГАБС: 770, 771, 772, 774);

- об исполнителе (ФИО, должность) централизованной бухгалтерии, составившем бухгалтерскую отчетность (по 4-м ГАБС: 770, 771, 772, 774).

• в текстовой части Раздела 2 «Результаты деятельности субъекта бюджетной отчетности» Пояснительной записки (ф. 0503160):

- представлена информация, которая в соответствии с изменениями, внесенными в Инструкцию № 191н Приказами Минфина России от 02.07.2020 № 131н и от 16.12.2020 № 311н, начиная с бюджетной отчетности за 2020 год, не подлежит отражению в годовой бюджетной отчетности ГРБС (по 4-м ГАБС: 701, 702, 706, 731);

- отсутствуют сведения об эффективности использования, обеспеченности субъекта бюджетной отчетности и его структурных подразделений основными фондами (соответствия величины, состава и технического уровня фондов реальной потребности в них), основных мероприятиях по улучшению состояния и сохранности основных средств; характеристика комплектности (по 7-ми ГАБС: 770, 771, 772, 773, 774, 775, 776).

• в нарушение п. 57 Инструкции № 191н в текстовой части раздела 3 «Анализ отчета об исполнении бюджета субъектом бюджетной отчетности» Пояснительной записки не отражены причины отклонения суммы неисполненных назначений, отраженных в графе 9 по соответствующим строкам раздела «Доходы» формы 0503127 (по 7-ми ГАБС: 701, 706, 771, 731, 773, 775, 776).

• в текстовой части Раздела 4 «Анализ показателей бухгалтерской отчетности субъекта бюджетной отчетности»:

- не раскрыты сведения о показателях по сегментам за отчетный год дополнительно к

тем данным, которые указываются в форме 0503169 (в соответствии с изменениями, внесенными в Инструкцию № 191н Приказом Минфина России от 09.12.2022 № 186н) (по 12-ти ГАБС: 701, 702, 706, 707, 731, 770, 771, 772, 773, 774, 775, 776);

- не в полной мере раскрыта информация об изменении показателей на начало отчетного периода вступительного баланса, по коду причины 03 «исправление ошибок прошлых лет», отраженных в графе 6 раздела 1 Сведений об изменении остатков валюты баланса (ф. 0503173) (по 8-ми ГАБС: 701, 770, 771, 772, 773, 774, 775, 776).

7. В нарушение п.158 Инструкции 191н в текстовой части Раздела 5 «Прочие вопросы деятельности субъекта бюджетной отчетности» не отражена информация о факте проведения годовых инвентаризаций (по 10-ти ГАБС: 702, 706, 707, 770, 771, 772, 773, 774, 775, 776).

8. В нарушении п. п. 8, 152 Инструкции № 191н:

- в составе отчетности не представлены и в разделе 5 «Прочие вопросы деятельности субъекта бюджетной отчетности» пояснительной записки (ф. 0503160) не отражены, как не имеющие числовых значений, формы годовой бюджетной отчетности, предусмотренные Инструкцией № 191н (по 9-ти ГАБС: 702, 731, 770, 771, 772, 773, 774, 775, 776);

- в Разделе 5 «Прочие вопросы деятельности субъекта бюджетной отчетности» отражены, как не имеющие числовых значений, таблицы, которые Приказами Минфина России от 16.11.2016 № 209н, от 31.01.2020 № 13н, от 02.07.2020 № 131н исключенные из состава годовой бюджетной отчетности (по 6-ти ГАБС: 707, 771, 772, 773, 774, 775).

Установленные нарушения по каждому ГАБС отражены в соответствующих заключениях.

В результате проведенного анализа годовой бюджетной отчетности главных администраторов бюджетных средств Грачевского муниципального округа установлено, что выявленные в ходе проверки нарушения и недостатки не повлияли на достоверность годового отчета об исполнении местного бюджета.

По результатам проверки годовой бюджетной отчетности главным администраторам средств бюджета муниципального округа рекомендовано при составлении годовой бюджетной отчетности обеспечить соблюдение в полной мере требований Инструкции № 191н; учитывать изменения, вносимые в бюджетное законодательство, регулирующие порядок составления и представления годовой отчетности. Отчетность представлять в полном объеме, отражать в формах годовой отчетности более полную и достоверную информацию об исполнении бюджета, соблюдать сопоставимость показателей представленных документов.

Главным распорядителям бюджетных средств, не утвердившим порядок составления, утверждения и ведения бюджетных смет, а также порядок организации работы по составлению, утверждению и ведению бюджетной росписи и лимитов бюджетных обязательств рекомендовано разработать и утвердить данные нормативные акты.

Выводы и рекомендации по результатам внешней проверки годового отчета Грачевского муниципального округа об исполнении бюджета за 2022 год

1. Годовой отчет об исполнении бюджета Грачевского муниципального округа и проект Решения Совета Грачевского муниципального округа «Об исполнении бюджета Грачевского муниципального округа Ставропольского края за 2022 год» представлены в Контрольно-счетную комиссию с соблюдением установленного бюджетным законодательством требований по составу и срокам его исполнения.

2. Показатели годового отчета об исполнении бюджета по доходам, расходам и источникам финансирования дефицита, подлежащие утверждению, соответствуют итоговым

суммам фактических поступлений доходов и расходов бюджета Грачевского муниципального округа, подтверждены бюджетной отчетностью, и являются достоверными.

3. Бюджет Грачевского муниципального округа за 2022 год по доходам исполнен в сумме 1 687 379,81 тыс. рублей, или 94,0% плановых назначений (темп роста к уровню 2021 года составил 126,1%), по расходам в сумме 1 669 254,91 тыс. рублей, или 90,5% плановых назначений (темп роста к уровню 2021 года составил 121,8%), с профицитом в сумме 18 124,90 тыс. рублей.

4. В Решение о бюджете Грачевского муниципального округа от 21.12.2021 № 151 (первоначальная редакция) изменения вносились 8 раз. Изменение основных характеристик местного бюджета, в основном, обусловлено необходимостью уточнения полученных из краевого бюджета дополнительных межбюджетных трансфертов; перераспределением ассигнований по субъектам бюджетного планирования в связи с уточнением ими расходных обязательств в ходе исполнения бюджета округа; включением неизрасходованных остатков средств бюджета, сформировавшихся на 01.01.2022 года и, вследствие этого, направлением их на увеличение финансового обеспечения действующих и принимаемых расходных обязательств.

С учетом внесенных изменений первоначально утвержденный общий объем доходов был увеличен до 1 795 050,36 тыс. рублей (на 326 328,75 тыс. рублей), расходов до 1 843 394,55 тыс. рублей (на 374 672,94 тыс. рублей). Размер утвержденного в окончательной редакции Решения о местном бюджете дефицит бюджета муниципального округа составил (-)48 344,19 тыс. рублей. Таким образом, в результате произведенных корректировок бюджетные назначения на 2022 год в процентном соотношении увеличены по доходам на 22,2 процента, по расходам на 25,5 процента.

В ходе исполнения бюджета муниципального округа в сводную бюджетную роспись вносились изменения, связанные с внесением изменений в Решение о местном бюджете и по другим основаниям, установленным положениями статей 217 и 232 БК РФ, Положения о бюджетном процессе. В результате объем расходов, утвержденных сводной бюджетной росписью, составил 1 845 236,60 тыс. рублей.

Проведенный анализ основных характеристик бюджета Грачевского муниципального округа, нарушений бюджетного законодательства не выявил.

5. Согласно отчету план бюджета Грачевского муниципального округа на 2022 год по доходам (1 687 379,81 тыс. рублей) исполнен на 94,0 процента, неисполнение составило 107 670,55 тыс. рублей. По сравнению с 2021 годом объем поступивших доходов увеличился на 349 212,28 тыс. рублей или на 26,1% (2021 год - 1 338 167,53 тыс. рублей).

Налоговых доходов поступило в объеме 291 373,81 тыс. рублей, исполнение бюджетных назначений составило 107,7 процента, увеличение к предшествующему периоду – 19,3 процента (+47 138,81 тыс. рублей).

Неналоговых доходов поступило в объеме 46 598,15 тыс. рублей, бюджетные назначения исполнены на 112,7 процента, рост к уровню 2021 года на 5,8 процентов (+2 534,55 тыс. рублей).

Доля налоговых и неналоговых доходов бюджета в общем объеме доходов бюджета за 2022 год составила 20,0 процента, и в сравнении с 2021 годом произошло снижение на 1,5 процентных пункта (21,5 процента).

Безвозмездные поступления в бюджет Грачевского муниципального округа составили 1 349 407,85 тыс. рублей или 91,0 процента к утвержденным бюджетным назначениям, рост к уровню 2021 года – 28,5 процента или 299 538,94 тыс. рублей. Доля безвозмездных поступлений бюджета в общем объеме доходов бюджета за 2022 год составила 80,0 процента и в сравнении с 2021 годом увеличилась на 1,5 процентных пункта.

6. Расходы бюджета Грачевского муниципального округа исполнены в 2022 году в сумме 1 669 254,91 тыс. рублей, или 90,5 процента от установленных сводной бюджетной росписью бюджетных назначений (1 845 236,60 тыс. рублей). Уточненные плановые назначения выполнены полностью, или близки к 100-процентному исполнению по 7 из

10 разделов бюджетной классификации расходов бюджетов. Самый низкий уровень исполнения расходов сложился по разделам: «Национальная экономика» – 61,3 процента, «Общегосударственные вопросы» – 90,1 процента, «Образование» – 94,2 процента.

Общий объем неисполненных бюджетных ассигнований, установленных сводной бюджетной росписью, составил 175 981,69 тыс. рублей (9,5 процента), что связано в основном с: поступлением не в полном объеме средств из краевого бюджета; оплатой работ «по факту» на основании актов выполненных работ; заявительным характером выплаты субсидий, пособий и компенсаций, а также экономией бюджетных средств, сложившейся по результатам проведения конкурсных процедур.

В 2022 году в приоритетном порядке осуществлялось финансирование расходов, имеющих социальную направленность. На эти цели было направлено 1 292 547,16 тыс. рублей или 77,5 процента от общей суммы расходов бюджета Грачевского муниципального округа.

7. По итогам 2022 года бюджет Грачевского муниципального округа исполнен с профицитом, размер которого составил 18 124,90 тыс. рублей.

По результатам исполнения бюджета Грачевского муниципального округа остаток денежных средств на едином счете по учету средств местного бюджета на 01.01.2023 года (48 344,19 тыс. рублей) по сравнению с остатком на 01.01.2022 года увеличился на 18 124,90 тыс. рублей и составил 66 469,09 тыс. рублей.

По состоянию на 01.01.2023 муниципальный долг в муниципальном образовании Грачевского муниципального округа отсутствует.

В ходе анализа источников финансирования дефицита бюджета, объема муниципального долга и расходов на его обслуживание нарушения положений статьи 92.1. БК РФ не установлено.

8. Исполнение бюджета Грачевского муниципального округа в 2022 году осуществлялось в рамках реализации 15 муниципальных программ. Объем финансирования муниципальных программ в соответствии со сводной бюджетной росписью на 2022 год утвержден в сумме 1 610 659,95 тыс. рублей, что на 34,7 процента выше уровня 2021 года и составляет 87,3 процента общего объема расходов бюджета Грачевского муниципального округа.

По итогам 2022 года кассовое исполнение расходов бюджета Грачевского муниципального округа на реализацию муниципальных программ составило 1 456 375,81 тыс. рублей, или 90,4 процента от показателя, утвержденного сводной уточненной бюджетной росписью.

Неисполненные назначения по программным расходам составили 154 284,14 тыс. рублей.

9. Решением о бюджете на 2022 год были предусмотрены бюджетные ассигнования на реализацию 6-ти национальных проектов (9 региональных проектов) в объеме 212 332,11 тыс. рублей. Доля расходов на реализацию региональных проектов в общем объеме расходов бюджета округа в 2022 году составила 11,5%.

По состоянию на 01.01.2023 года исполнение мероприятий муниципальных программ в рамках реализации региональных проектов составило 212 309,86 тыс. рублей или 99,99% от уточненных плановых бюджетных ассигнований. По четырем национальным проектам фактическое исполнение составило 100% (НП Культура, НП Экология, НП Демография, НП Безопасные и качественные автомобильные дороги).

10. В соответствии с п. 5 ст. 179.4 БК РФ реализация мероприятий в сфере дорожного хозяйства осуществляется в рамках дорожного фонда Грачевского муниципального округа (далее – дорожный фонд).

В ходе исполнения бюджета округа, уточненные плановые назначения составили 260 703,70 тыс. рублей. По сравнению с 2021 годом объем бюджетных ассигнований дорожного фонда увеличился на 105 615,63 тыс. рублей или на 68,1% (2021 год – 155 088,07 тыс. рублей).

Исполнение годовых плановых назначений дорожного фонда в 2022 году составило 60,4%.

11. Согласно результатам внешней проверки годового отчета дебиторская задолженность на 1 января 2023 года составила 3 892 662,01 тыс. рублей (в том числе долгосрочная 2 178 142,45 тыс. рублей) и уменьшилась по сравнению с началом отчетного периода на 147 849,10 тыс. рублей.

Кредиторская задолженность в 2022 году по сравнению с началом отчетного периода сократилась на 12 714,48 тыс. рублей или на 26,3 процента и составила 35 562,17 тыс. рублей.

12. Проверкой полноты, достоверности, соблюдения порядка составления и представления годовой бюджетной отчетности ГАБС, ГРБС, ГАИФД установлено, что представленная годовая бюджетная отчетность в основном соответствует предъявленным требованиям и отражает фактические операции с бюджетными средствами, результаты финансовой деятельности главных распорядителей средств местного бюджета и исполнение местного бюджета за 2022 год.

Вместе с тем, отдельными субъектами бюджетной отчетности при исполнении местного бюджета, составлении и представлении годовой бюджетной отчетности не в полной мере соблюдались требования действующего законодательства. Обращает внимание некачественное составление ГАБС текстовой части Пояснительной записки (ф. 0503160), а также заполнение таблиц и форм, входящих в ее состав по 13 ГАБС (нарушения отражены в заключениях). Выявленные нарушения в целом не повлияли на достоверность бюджетной отчетности.

Заключительные положения

На основании результатов внешней проверки отчета об исполнении бюджета Грачевского муниципального округа Ставропольского края, проекта решения Совета Грачевского муниципального округа Ставропольского края «Об исполнении бюджета Грачевского муниципального округа Ставропольского края за 2022 год» и иных документов, представленных одновременно с указанным проектом решения, Контрольно-счетная комиссия считает, что представленные документы соответствуют действующему бюджетному законодательству, отражают во всех существенных отношениях финансовое и имущественное положение Грачевского муниципального округа Ставропольского края по состоянию на 1 января 2023 года.

Контрольно-счетная комиссия рекомендует принять к рассмотрению в установленном порядке проект решения Совета Грачевского муниципального округа Ставропольского края «Об исполнении бюджета Грачевского муниципального округа Ставропольского края за 2022 год».

Председатель
Контрольно-счетной комиссии
Грачевского муниципального округа

Ланарилова

В.В.Панфилова

Инспектор
Контрольно-счетной комиссии
Грачевского муниципального округа

Кузьминов

А.И.Кузьминов