

Доходы бюджета Грачевского муниципального округа Ставропольского края



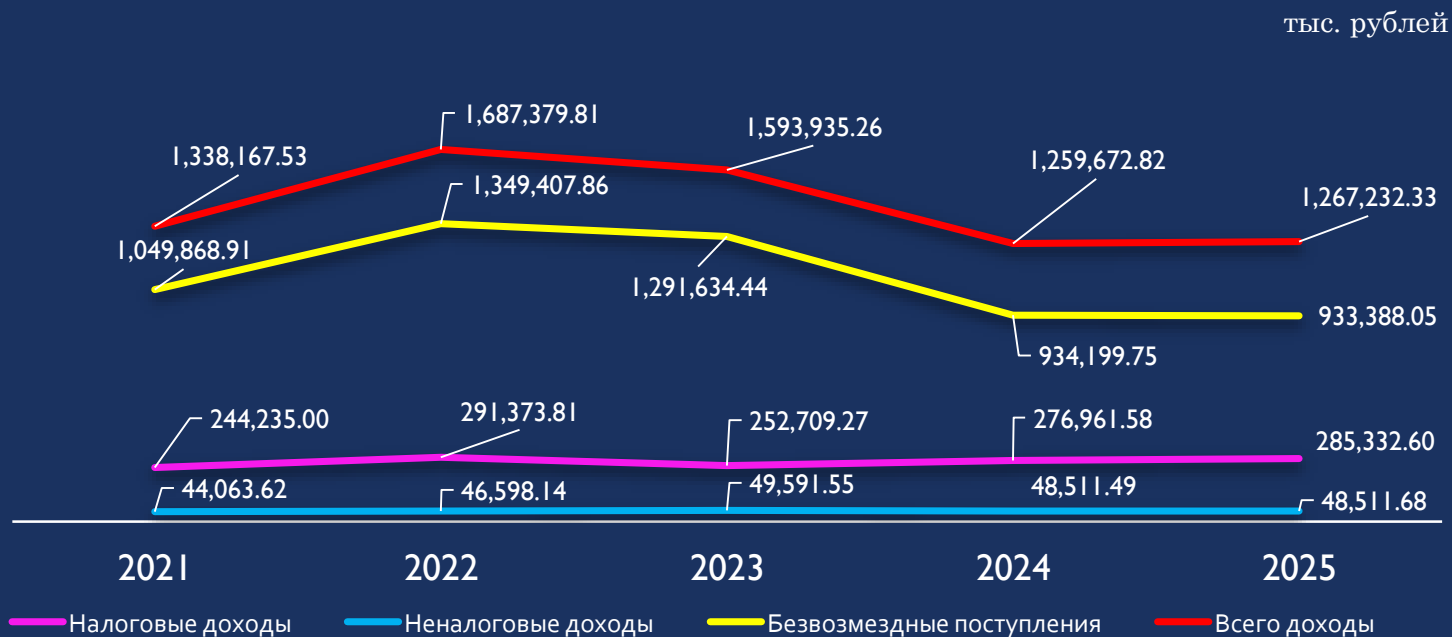
Формирование доходной части местного бюджета осуществлялось исходя из прогноза главных администраторов доходов и параметров «базового» варианта прогноза социально экономического развития Грачевского муниципального округа Ставропольского края на 2023 год и плановый период 2024 и 2025 годов.

Объем доходов местного бюджета на 2023 год без учета безвозмездных поступлений предусмотрен в сумме **302 300,82 тыс. рублей**, в том числе налоговые доходы **252 709,27 тыс. рублей**, неналоговые **49 591,55 тыс. рублей**. Общий объем доходов запланированных на 2023 год составляет **1 593 935,26 тыс. рублей**.

Объем доходов местного бюджета на 2024 год без учета безвозмездных поступлений предусмотрен в сумме **325 473,07 тыс. рублей**, в том числе налоговые доходы **276 961,58 тыс. рублей**, неналоговые **48 511,49 тыс. рублей**. Общий объем доходов запланированных на 2024 год составляет **1 259 672,82 тыс. рублей**.

Объем доходов местного бюджета на 2025 год без учета безвозмездных поступлений предусмотрен в сумме **333 844,28 тыс. рублей**, в том числе налоговые доходы **285 332,60 тыс. рублей**, неналоговые **48 511,68 тыс. рублей**. Общий объем доходов запланированных на 2025 год составляет **1 267 232,33 тыс. рублей**.

Динамика доходов бюджета Грачевского муниципального округа Ставропольского края за 2021 – 2025 годы





Налоговые доходы местного бюджета, тыс. рублей

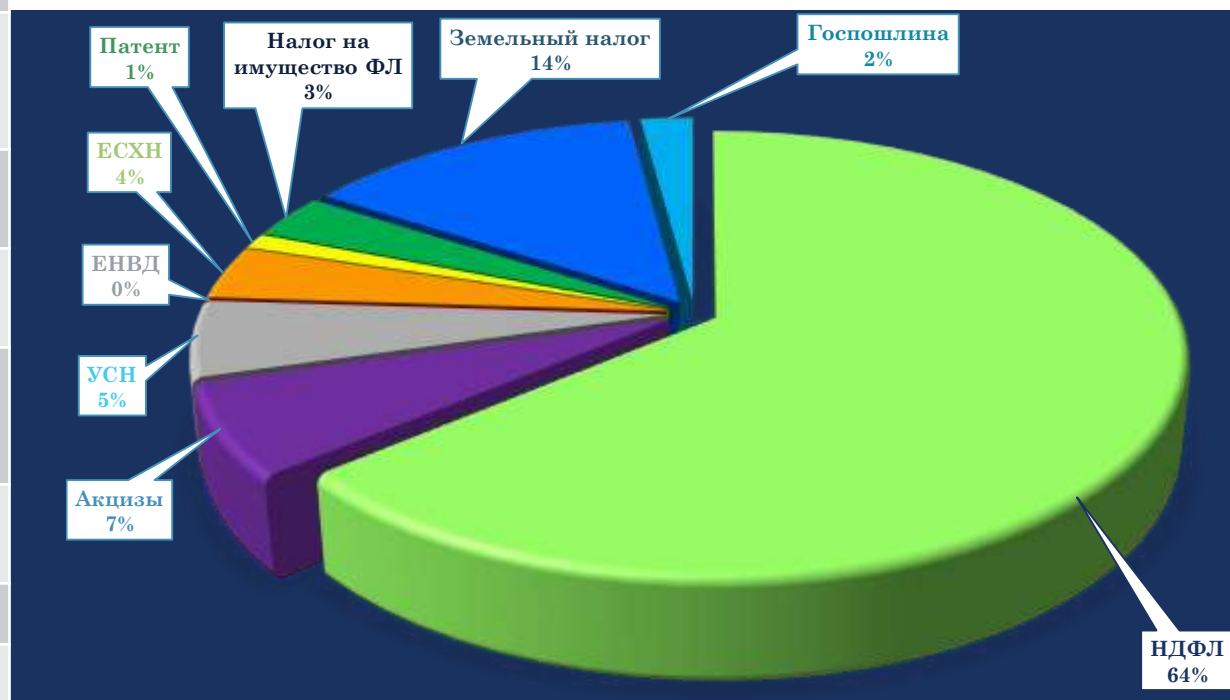
К **налоговым доходам** бюджетов относятся доходы от предусмотренных законодательством Российской Федерации о налогах и сборах федеральных налогов и сборов, в том числе от налогов, предусмотренных специальными налоговыми режимами, региональных и местных налогов, а также пеней и штрафов по ним.

тыс. рублей

Наименование показателя	2023 год	2024 год	2025 год
ВСЕГО НАЛОГОВЫЕ ДОХОДЫ	252 709,27	276 961,58	285 332,60
Налог на доходы физических лиц	161 323,72	181 937,00	186 128,00
Доходы от уплаты акцизов	16 878,55	17 246,58	18 177,60
Налог, взимаемый в связи с применением упрощенной системы налогообложения	13 953,00	14 892,00	15 844,00
Единый налог на вмененный доход	4,00	3,00	3,00
Единый сельскохозяйственный налог	9 717,00	10 405,00	11 103,00
Налог, взимаемый в связи с применением патентной системы налогообложения	2 686,00	2 876,00	3 068,00
Налог на имущество физических лиц	8 141,00	8 271,00	8 420,00
Земельный налог	34 670,00	35 728,00	36 762,00
Госпошлина	5 336,00	5 603,00	5 827,00



2023 год



Неналоговые доходы местного бюджета, тыс. рублей



Неналоговые доходы включают в себя доходы от использования имущества, находящегося в муниципальной собственности, доходы от оказания платных услуг (работ) и компенсации затрат государства, доходы от продажи материальных и нематериальных активов, штрафы, санкции, возмещение ущерба и прочие неналоговые доходы.

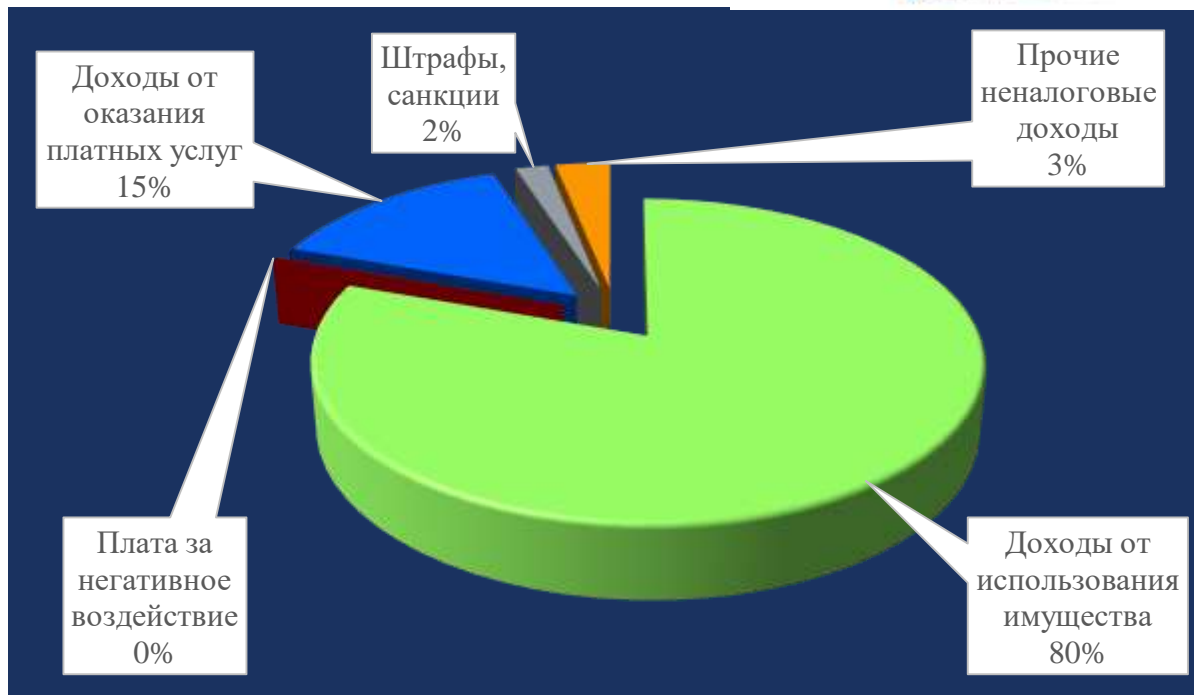


2023 год



тыс. рублей

Наименование показателя	2023 год	2024 год	2025 год
Неналоговые доходы всего	49 591,55	48 511,49	48 511,68
Доходы от использования имущества	39 878,88	40 316,13	40 316,13
Плата за негативное воздействие	25,39	25,39	25,58
Доходы от оказания платных услуг	7 174,90	7 110,93	7 110,93
Штрафы, санкции	939,04	1 059,04	1 059,04
Прочие неналоговые доходы	1 573,34	0,00	0,00





Безвозмездные поступления в местный бюджет, тыс. рублей

К безвозмездным поступлениям относятся: дотации из других бюджетов бюджетной системы Российской Федерации, субсидии из других бюджетов бюджетной системы Российской Федерации (межбюджетные субсидии), субвенции из федерального бюджета и (или) из бюджетов субъектов Российской Федерации, иные межбюджетные трансферты из других бюджетов бюджетной системы Российской Федерации, безвозмездные поступления от физических и юридических лиц, в том числе добровольные пожертвования.



тыс. рублей

Наименование показателя	2023 год	2024 год	2025 год
Безвозмездные поступления всего, в том числе:	1 291 634,44	934 199,75	933 388,05
Дотации	264 332,00	233 780,00	248 768,00
Субсидии	452 056,65	220 478,84	223 031,52
Субвенции	574 189,51	478 884,64	460 532,25
Иные межбюджетные трансферты	1 056,28	1 056,28	1 056,28

